

INFORME AGREGAT

Internacionalització - Aspectes Econòmics, Empresarials i Juridicopolítics

2020
2021

MÒDUL ASSIGNATURA ■

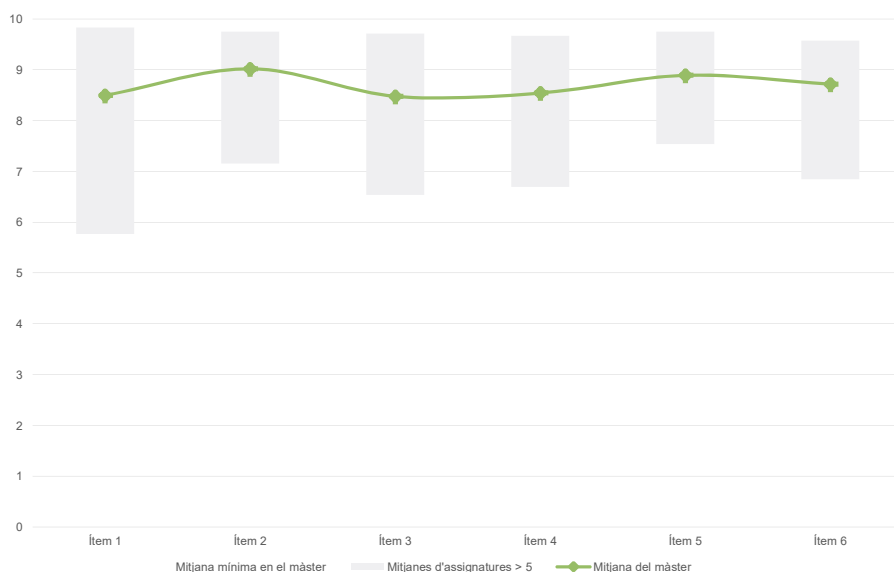
MÒDUL PROFESSORAT ■

Màster
Internacionalització - Aspectes Econòmics, Empresarials i Juridicopolítics
Dades de participació

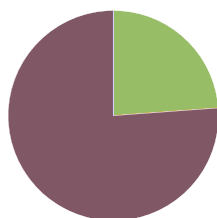
Estudiants matriculats en el màster:	42
Alumnat matriculat en els grups participants:	193
Nombre d'enquestes emplenades:	109
Percentatge de resposta:	56,48%

Gràfics de mitjanes

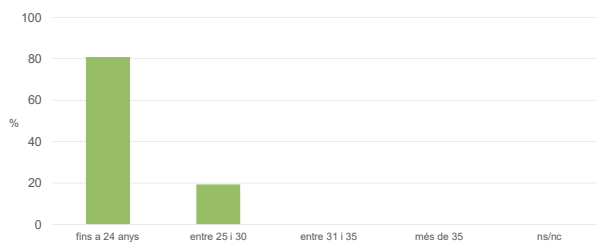
Mitjana del màster i mitjana mínima i màxima de les assignatures amb resposta en l'enquesta


Taula de freqüències de les respostes (%)

	Totalment en desacord		Escala de valoració										Totalment d'acord		Mitjana	Desviació
	nc	0	1	2	3	4	5	6	7	8	9	10				
1 En general, estic satisfet/a amb l'assignatura.	n 0	1	1	1	1	1	3	4	14	16	19	48	8,50	1,99		
%	---	0,9	0,9	0,9	0,9	0,9	2,8	3,7	12,8	14,7	17,4	44,0				
2 S'ha proporcionat informació suficient sobre el tipus de docència (presencial / no presencial / mixta) en el qual s'impartirà l'assignatura.	n 0	0	1	1	0	0	2	4	6	13	20	62	9,02	1,60		
%	---	---	0,9	0,9	---	---	1,8	3,7	5,5	11,9	18,3	56,9				
3 Les activitats formatives m'han resultat adequades per assolir l'aprenentatge.	n 0	0	0	2	1	2	4	2	18	16	17	47	8,48	1,85		
%	---	---	---	1,8	0,9	1,8	3,7	1,8	16,5	14,7	15,6	43,1				
4 Les activitats d'avaluació m'han semblat adequades per valorar el meu aprenentatge.	n 0	0	1	2	0	1	2	5	12	24	14	48	8,54	1,82		
%	---	---	0,9	1,8	---	0,9	1,8	4,6	11,0	22,0	12,8	44,0				
5 La feina exigida ha estat coherent amb el nombre de crèdits de l'assignatura.	n 0	0	1	0	0	0	4	3	11	14	19	57	8,89	1,57		
%	---	---	0,9	---	---	---	3,7	2,8	10,1	12,8	17,4	52,3				
6 El material d'estudi i de consulta proposat m'ha estat útil per a l'aprenentatge.	n 0	0	0	2	0	0	6	4	12	13	16	56	8,72	1,76		
%	---	---	---	1,8	---	---	5,5	3,7	11,0	11,9	14,7	51,4				

Resum de les dades identificatives de l'alumnat participant
SEXE


	Home	Dona	ns/nc
n	26	83	0
%	23,9%	76,1%	0,0%

EDAT


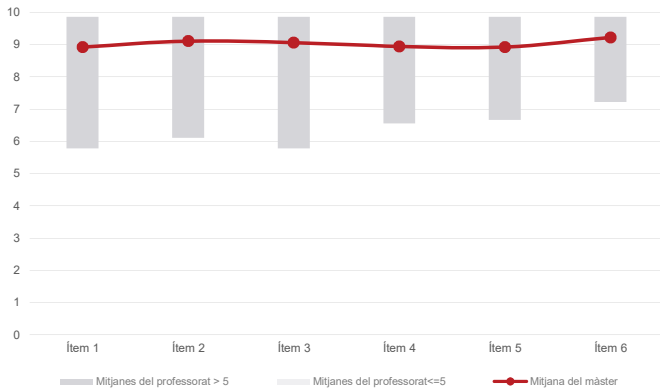
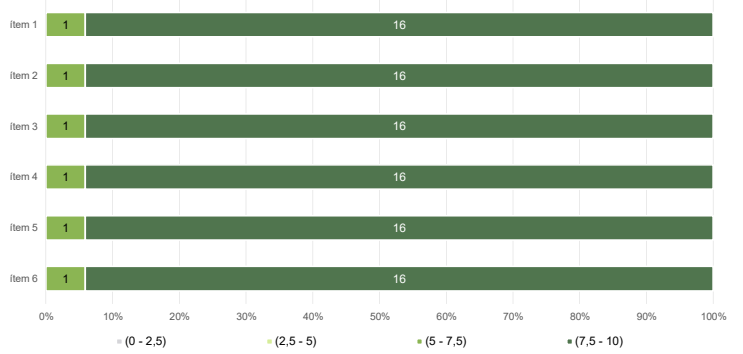
	Fins a 24	Entre 25 i 30	Entre 31 i 35	Més de 35	ns/nc
n	88	21	0	0	0
%	80,7%	19,3%	0,0%	0,0%	0,0%

Edat mitjana: 23,4 anys
Edat mínima: 22 anys
Edat màxima: 26 anys
TREBALL


	No treballen	< 12 h	Entre 12 i 25 h	> 25 h	ns/nc
n	73	0	36	0	0
%	67,0%	0,0%	33,0%	0,0%	0,0%

Màster
Internacionalització - Aspectes Econòmics, Empresarials i Juridicopolítics
Dades de participació

Estudiants matriculats en el màster:	42
Alumnat matriculat en els grups participants:	233
Nombre d'enquestes emplenades:	130
Percentatge de resposta:	55,79%

Gràfics de mitjanes
Mitjana del màster i mitjana mínima i màxima del professorat participant en l'enquesta

Distribució per intervals de les puntuacions mitjanes del professorat del màster que ha participat en l'enquesta

Taula de freqüències de les respostes (%)

	Totalment en desacord	Escala de valoració										Totalment d'acord	Mitjana	Desviació
		nc	0	1	2	3	4	5	6	7	8			
1 En general, estic satisfet/a amb l'activitat docent duta a terme pel professor o professora de l'assignatura.	n 0	0	1	1	1	1	0	3	11	20	25	67	8,92	1,60
%	---	---	0,8	0,8	0,8	0,8	---	2,3	8,5	15,4	19,2	51,5		
2 Ha complert adequadament les seves tasques com a docent (pla docent, programa de l'assignatura, seguiment de la docència, lliurament de qualificacions, etc.).	n 0	1	1	1	0	0	1	0	7	19	25	75	9,11	1,59
%	---	0,8	0,8	0,8	---	---	0,8	---	5,4	14,6	19,2	57,7		
3 Transmet amb claredat els continguts de l'assignatura.	n 0	0	1	2	0	0	5	6	21	20	75	9,06	1,48	
%	---	---	0,8	1,5	---	---	3,8	4,6	16,2	15,4	57,7			
4 Les activitats i tasques programades per treballar des del Campus Virtual o des d'un altre entorn virtual han estat adequades per a l'aprenentatge.	n 0	0	1	1	1	2	2	12	17	28	66	8,95	1,50	
%	---	---	0,8	0,8	0,8	1,5	1,5	9,2	13,1	21,5	50,8			
5 Els recursos complementaris emprats (materials, bibliografia, software, etc.) han estat adequats pel tipus de docència impartida (presencial / no presencial / mixta).	n 0	0	2	1	0	1	4	13	21	15	73	8,92	1,60	
%	---	---	1,5	0,8	---	0,8	3,1	10,0	16,2	11,5	56,2			
6 Ha ofert la possibilitat de fer tutories i ha resolt les incidències sorgides en el transcurs de l'assignatura.	n 1	1	0	0	0	0	1	1	5	25	16	80	9,22	1,32
%	0,8	0,8	---	---	---	---	0,8	0,8	3,8	19,2	12,3	61,5		

Resum de les dades identificatives de l'alumnat participant
