

INFORME AGREGAT

# Sociologia: Transformacions Socials i Innovació

2020  
2021

MÒDUL ASSIGNATURA ■

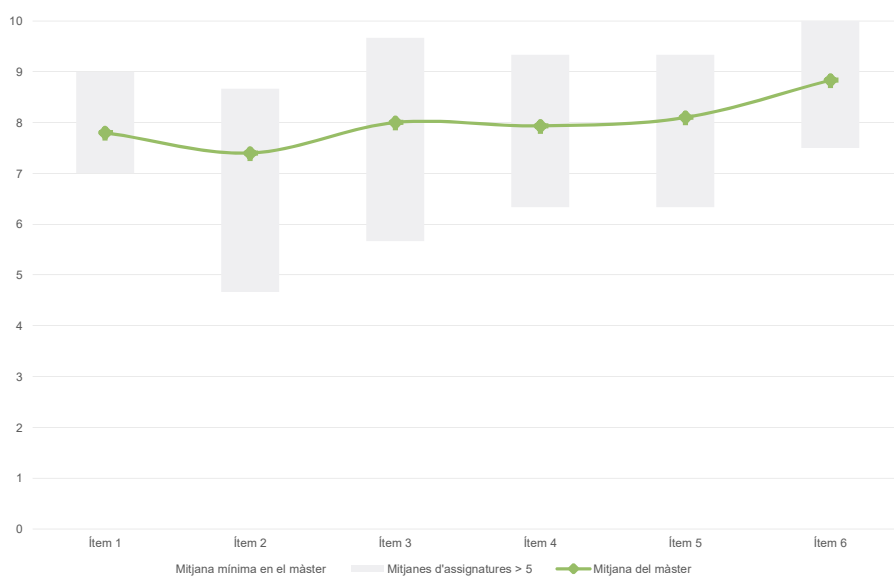
MÒDUL PROFESSORAT ■

**Màster**
**Sociologia: Transformacions Socials i Innovació**
**Dades de participació**

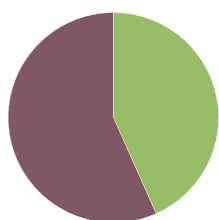
Estudiants matriculats en el màster:	55
Alumnat matriculat en els grups participants:	126
Nombre d'enquestes emplenades:	30
Percentatge de resposta:	23,81%

**Gràfics de mitjanes**

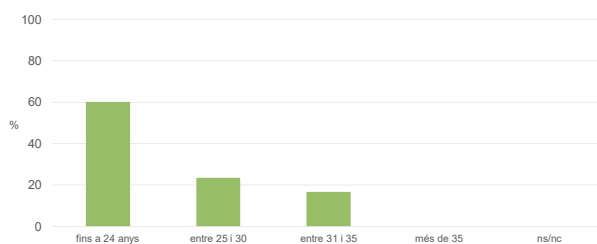
Mitjana del màster i mitjana mínima i màxima de les assignatures amb resposta en l'enquesta


**Taula de freqüències de les respostes (%)**

	Totalment en desacord		Escala de valoració										Totalment d'acord		Mitjana	Desviació
	nc	0	1	2	3	4	5	6	7	8	9	10				
1 En general, estic satisfet/a amb l'assignatura.	n	0	0	1	0	0	0	1	4	6	6	6	6	7,80	1,90	
%	---	---	3,3	---	---	---	3,3	13,3	20,0	20,0	20,0	20,0				
2 S'ha proporcionat informació suficient sobre el tipus de docència (presencial / no presencial / mixta) en el qual s'impartirà l'assignatura.	n	0	1	1	0	4	1	0	0	2	7	5	9	7,40	2,95	
%	---	3,3	3,3	---	13,3	3,3	---	---	6,7	23,3	16,7	30,0				
3 Les activitats formatives m'han resultat adequades per assolir l'aprenentatge.	n	0	0	0	0	0	2	3	2	3	5	6	9	8,00	1,93	
%	---	---	---	---	---	6,7	10,0	6,7	10,0	16,7	20,0	30,0				
4 Les activitats d'avaluació m'han semblat adequades per valorar el meu aprenentatge.	n	0	0	0	1	0	3	0	1	6	4	6	9	7,93	2,13	
%	---	---	---	3,3	---	10,0	---	3,3	20,0	13,3	20,0	30,0				
5 La feina exigida ha estat coherent amb el nombre de crèdits de l'assignatura.	n	0	0	1	0	2	0	1	1	3	4	8	10	8,10	2,33	
%	---	---	3,3	---	6,7	---	3,3	3,3	10,0	13,3	26,7	33,3				
6 El material d'estudi i de consulta proposat m'ha estat útil per a l'aprenentatge.	n	0	0	0	0	0	0	1	0	4	7	4	14	8,83	1,32	
%	---	---	---	---	---	---	3,3	---	13,3	23,3	13,3	46,7				

**Resum de les dades identificatives de l'alumnat participant**
**SEXE**


	Home	Dona	ns/nc
n	13	17	0
%	43,3%	56,7%	0,0%

**EDAT**


	Fins a 24	Entre 25 i 30	Entre 31 i 35	Més de 35	ns/nc
n	18	7	5	0	0
%	60,0%	23,3%	16,7%	0,0%	0,0%

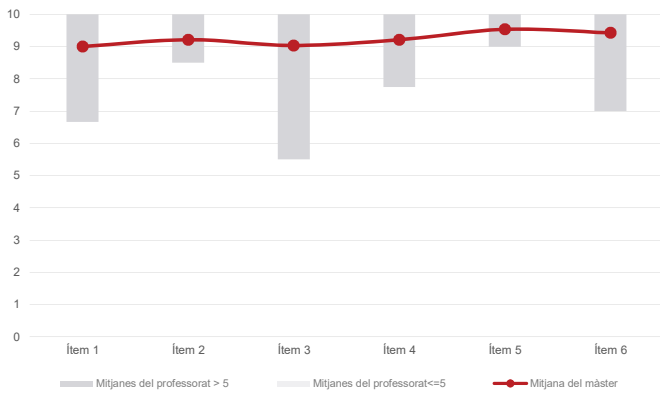
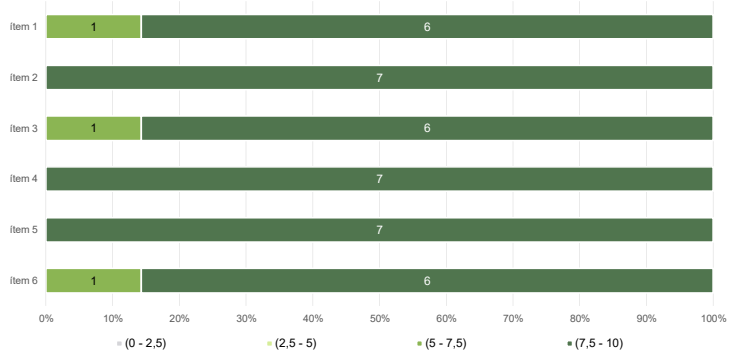
Edat mitjana: **25,0 anys**  
 Edat mínima: 22 anys  
 Edat màxima: 33 anys

**TREBALL**

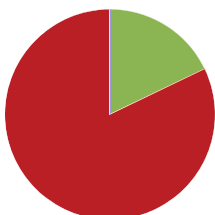

	No treballen	< 12 h	Entre 12 i 25 h	> 25 h	ns/nc
n	8	6	16	0	0
%	26,7%	20,0%	53,3%	0,0%	0,0%

**Màster**
**Sociologia: Transformacions Socials i Innovació**
**Dades de participació**

Estudiants matriculats en el màster:	55
Alumnat matriculat en els grups participants:	128
Nombre d'enquestes emplenades:	28
<b>Percentatge de resposta:</b>	<b>21,88%</b>

**Gràfics de mitjanes**
**Mitjana del màster i mitjana mínima i màxima del professorat participant en l'enquesta**

**Distribució per intervals de les puntuacions mitjanes del professorat del màster que ha participat en l'enquesta**

**Taula de freqüències de les respostes (%)**

	Totalment en desacord	Escala de valoració										Totalment d'acord	Mitjana	Desviació
		nc	0	1	2	3	4	5	6	7	8			
1 En general, estic satisfet/a amb l'activitat docent duta a terme pel professor o professora de l'assignatura.	n 1	0	0	0	0	1	0	1	2	3	5	15	9,00	1,49
%	3,6	---	---	---	---	3,6	---	3,6	7,1	10,7	17,9	53,6		
2 Ha complert adequadament les seves tasques com a docent (pla docent, programa de l'assignatura, seguiment de la docència, lliurament de qualificacions, etc.).	n 0	0	0	0	0	0	0	0	2	6	4	16	9,21	1,01
%	---	---	---	---	---	---	---	---	7,1	21,4	14,3	57,1		
3 Transmet amb claredat els continguts de l'assignatura.	n 0	0	0	1	0	1	0	1	1	2	2	20	9,04	1,97
%	---	---	---	3,6	---	3,6	---	3,6	3,6	7,1	7,1	71,4		
4 Les activitats i tasques programades per treballar des del Campus Virtual o des d'un altre entorn virtual han estat adequades per a l'aprenentatge.	n 0	0	0	0	0	1	0	0	2	3	4	18	9,21	1,37
%	---	---	---	---	---	3,6	---	---	7,1	10,7	14,3	64,3		
5 Els recursos complementaris emprats (materials, bibliografia, software, etc.) han estat adequats pel tipus de docència impartida (presencial / no presencial / mixta).	n 0	0	0	0	0	0	0	0	1	3	4	20	9,54	0,82
%	---	---	---	---	---	---	---	---	3,6	10,7	14,3	71,4		
6 Ha ofert la possibilitat de fer tutories i ha resolt les incidències sorgides en el transcurs de l'assignatura.	n 0	0	0	0	1	0	0	0	1	2	2	22	9,43	1,45
%	---	---	---	---	3,6	---	---	---	3,6	7,1	7,1	78,6		

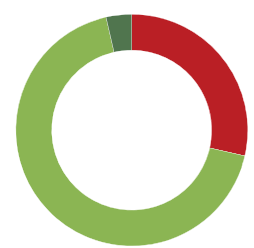
**Resum de les dades identificatives de l'alumnat participant**
**SEXE**


	Home	Dona	ns/nc
n	5	23	0
%	17,9%	82,1%	0,0%

**EDAT**


	Fins a 24	Entre 25 i 30	Entre 31 i 35	Més de 35	ns/nc
n	12	9	6	1	0
%	42,9%	32,1%	21,4%	3,6%	0,0%

**Edat mitjana: 26,9 anys**  
 Edat mínima: 22 anys  
 Edat màxima: 40 anys

**TREBALL**


	No treballen	< 12 h	Entre 12 i 25 h	> 25 h	ns/nc
n	8	0	19	1	0
%	28,6%	0,0%	67,9%	3,6%	0,0%