

INFORME AGREGAT

Comunicació Especialitzada

2020

2021

MÒDUL ASSIGNATURA ■

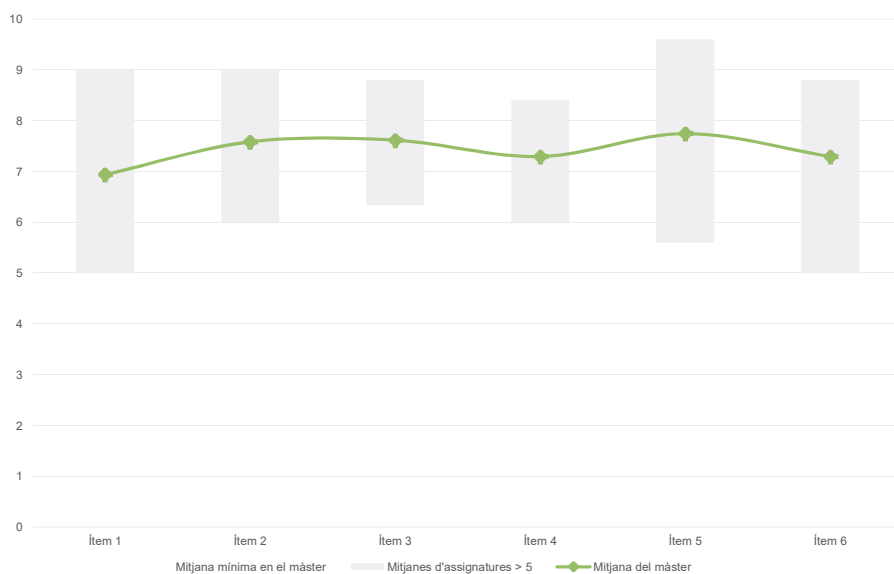
MÒDUL PROFESSORAT ■

Màster
Comunicació Especialitzada
Dades de participació

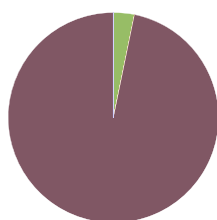
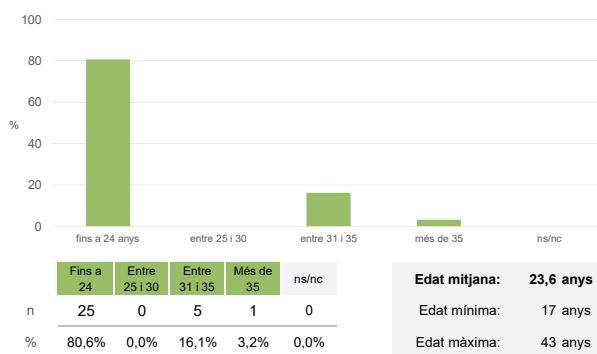
Estudiants matriculats en el màster:	25
Alumnat matriculat en els grups participants:	91
Nombre d'enquestes emplenades:	31
Percentatge de resposta:	34,07%

Gràfics de mitjanes

Mitjana del màster i mitjana mínima i màxima de les assignatures amb resposta en l'enquesta

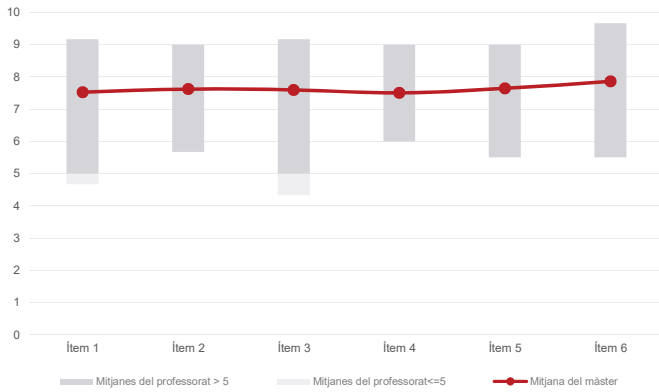
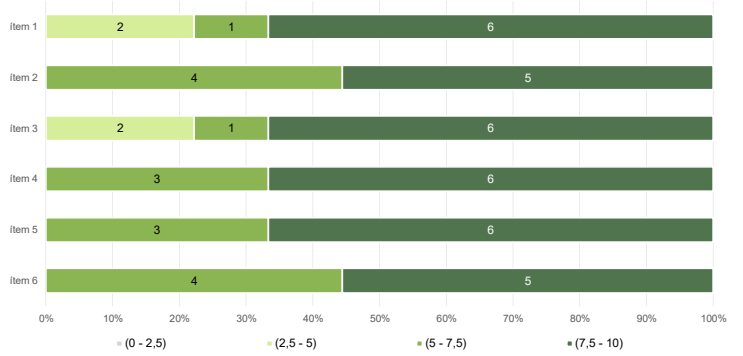

Taula de freqüències de les respostes (%)

	Totalment en desacord		Escala de valoració										Totalment d'acord		Mitjana	Desviació
	nc	0	1	2	3	4	5	6	7	8	9	10				
1 En general, estic satisfet/a amb l'assignatura.	n 0	0	3	1	0	2	4	2	2	4	6	7	6,94	2,90		
%	---	---	9,7	3,2	---	6,5	12,9	6,5	6,5	12,9	19,4	22,6				
2 S'ha proporcionat informació suficient sobre el tipus de docència (presencial / no presencial / mixta) en el qual s'impartirà l'assignatura.	n 0	1	1	1	1	1	4	0	3	2	2	15	7,58	3,04		
%	---	3,2	3,2	3,2	3,2	3,2	12,9	---	9,7	6,5	6,5	48,4				
3 Les activitats formatives m'han resultat adequades per assolir l'aprenentatge.	n 0	0	0	1	2	1	4	2	3	3	3	12	7,61	2,51		
%	---	---	---	3,2	6,5	3,2	12,9	6,5	9,7	9,7	9,7	38,7				
4 Les activitats d'avaluació m'han semblat adequades per valorar el meu aprenentatge.	n 0	0	3	0	1	2	3	0	5	2	4	11	7,29	2,94		
%	---	---	9,7	---	3,2	6,5	9,7	---	16,1	6,5	12,9	35,5				
5 La feina exigida ha estat coherent amb el nombre de crèdits de l'assignatura.	n 0	0	0	2	2	1	1	1	3	6	4	11	7,74	2,54		
%	---	---	---	6,5	6,5	3,2	3,2	3,2	9,7	19,4	12,9	35,5				
6 El material d'estudi i de consulta proposat m'ha estat útil per a l'aprenentatge.	n 0	1	1	1	0	4	1	4	1	4	1	13	7,29	2,99		
%	---	3,2	3,2	3,2	---	12,9	3,2	12,9	3,2	12,9	3,2	41,9				

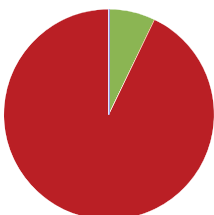
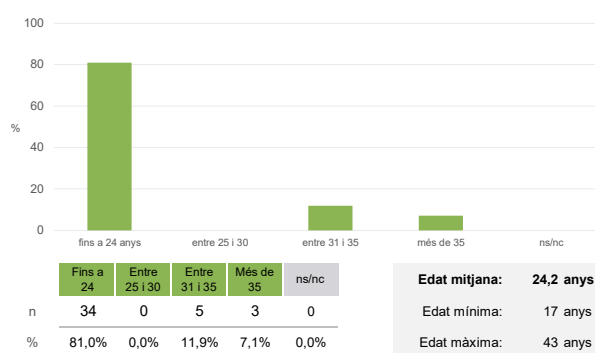
Resum de les dades identificatives de l'alumnat participant
SEXE

EDAT

TREBALL


Màster
Comunicació Especialitzada
Dades de participació

Estudiants matriculats en el màster:	25
Alumnat matriculat en els grups participants:	105
Nombre d'enquestes emplenades:	42
Percentatge de resposta:	40,00%

Gràfics de mitjanes
Mitjana del màster i mitjana mínima i màxima del professorat participant en l'enquesta

Distribució per intervals de les puntuacions mitjanes del professorat del màster que ha participat en l'enquesta

Taula de freqüències de les respostes (%)

	Totalment en desacord	Escala de valoració										Totalment d'acord	Mitjana	Desviació
		nc	0	1	2	3	4	5	6	7	8			
1 En general, estic satisfet/a amb l'activitat docent duta a terme pel professor o professora de l'assignatura.	n 0	0	1	1	4	3	1	2	3	6	7	14	7,52	2,70
2 Ha complert adequadament les seves tasques com a docent (pla docent, programa de l'assignatura, seguiment de la docència, lliurament de qualificacions, etc.).	n 0	0	1	1	2	2	2	4	3	9	4	14	7,62	2,48
3 Transmet amb claredat els continguts de l'assignatura.	n 0	1	0	3	2	0	2	4	1	10	4	15	7,60	2,73
4 Les activitats i tasques programades per treballar des del Campus Virtual o des d'un altre entorn virtual han estat adequades per a l'aprenentatge.	n 0	1	1	0	0	1	8	3	3	6	7	12	7,50	2,49
5 Els recursos complementaris emprats (materials, bibliografia, software, etc.) han estat adequats pel tipus de docència impartida (presencial / no presencial / mixta).	n 0	0	0	0	3	3	4	2	4	7	6	13	7,64	2,31
6 Ha ofert la possibilitat de fer tutories i ha resolt les incidències sorgides en el transcurs de l'assignatura.	n 0	0	0	2	2	3	2	1	3	6	7	16	7,86	2,51

Resum de les dades identificatives de l'alumnat participant
SEXE

EDAT

TREBALL
