

INFORME AGREGAT

Estudis de Dones, Gènere i Ciutadania

2020
2021

MÒDUL ASSIGNATURA ■

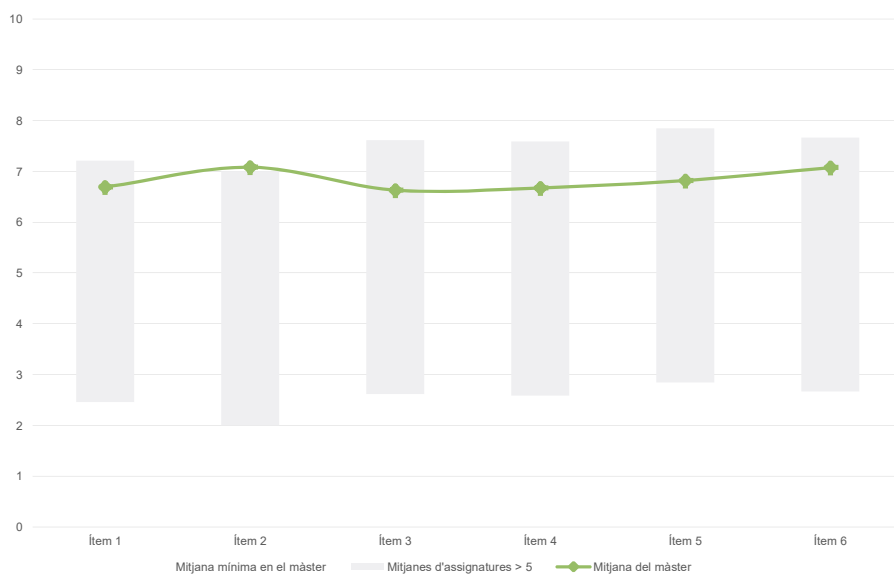
MÒDUL PROFESSORAT ■

Màster
Estudis de Dones, Gènere i Ciutadania
Dades de participació

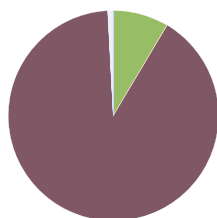
Estudiants matriculats en el màster:	187
Alumnat matriculat en els grups participants:	736
Nombre d'enquestes emplenades:	234
Percentatge de resposta:	31,79%

Gràfics de mitjanes

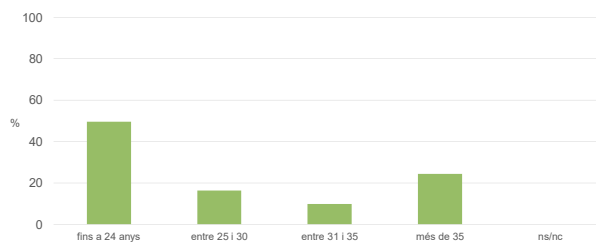
Mitjana del màster i mitjana mínima i màxima de les assignatures amb resposta en l'enquesta


Taula de freqüències de les respostes (%)

		Totalment en desacord		Escala de valoració										Totalment d'acord	Mitjana	Desviació
		nc	0	1	2	3	4	5	6	7	8	9	10			
1	En general, estic satisfet/a amb l'assignatura.	n	0	8	12	8	19	12	16	12	26	37	37	47	6,69	2,99
		%	---	3,4	5,1	3,4	8,1	5,1	6,8	5,1	11,1	15,8	15,8	20,1		
2	S'ha proporcionat informació suficient sobre el tipus de docència (presencial / no presencial / mixta) en el qual s'impartirà l'assignatura.	n	1	14	13	8	5	5	14	13	21	36	37	67	7,08	3,16
		%	0,4	6,0	5,6	3,4	2,1	2,1	6,0	5,6	9,0	15,4	15,8	28,6		
3	Les activitats formatives m'han resultat adequades per assolir l'aprenentatge.	n	2	13	10	16	7	10	18	15	25	33	34	51	6,63	3,14
		%	0,9	5,6	4,3	6,8	3,0	4,3	7,7	6,4	10,7	14,1	14,5	21,8		
4	Les activitats d'avaluació m'han semblat adequades per valorar el meu aprenentatge.	n	1	12	17	11	4	6	19	18	27	34	34	51	6,67	3,14
		%	0,4	5,1	7,3	4,7	1,7	2,6	8,1	7,7	11,5	14,5	14,5	21,8		
5	La feina exigida ha estat coherent amb el nombre de crèdits de l'assignatura.	n	1	14	14	5	3	11	22	15	28	31	32	58	6,82	3,10
		%	0,4	6,0	6,0	2,1	1,3	4,7	9,4	6,4	12,0	13,2	13,7	24,8		
6	El material d'estudi i de consulta proposat m'ha estat útil per a l'aprenentatge.	n	0	10	10	10	6	6	20	14	25	34	38	61	7,07	2,98
		%	---	4,3	4,3	4,3	2,6	2,6	8,5	6,0	10,7	14,5	16,2	26,1		

Resum de les dades identificatives de l'alumnat participant
SEXE


	Home	Dona	ns/nc
n	20	212	2
%	8,5%	90,6%	0,9%

EDAT


	Fins a 24	Entre 25 i 30	Entre 31 i 35	Més de 35	ns/nc
n	116	38	23	57	0
%	49,6%	16,2%	9,8%	24,4%	0,0%

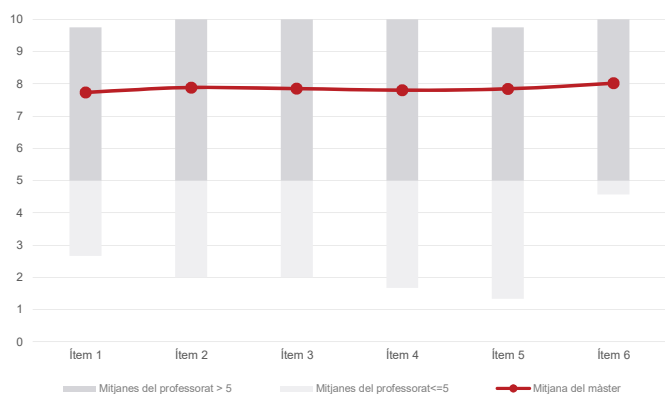
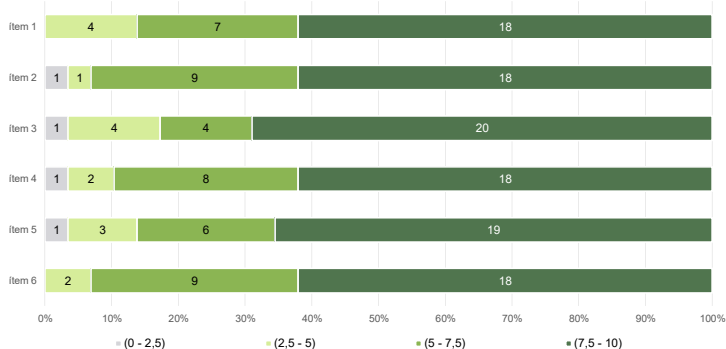
Edat mitjana: 28,9 anys
Edat mínima: 21 anys
Edat màxima: 55 anys

TREBALL

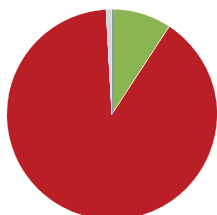
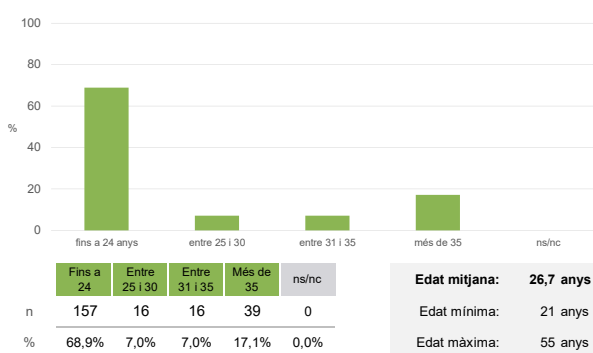

	No treballen	< 12 h	Entre 12 i 25 h	> 25 h	ns/nc
n	69	21	67	77	0
%	29,5%	9,0%	28,6%	32,9%	0,0%

Màster
Estudis de Dones, Gènere i Ciutadania
Dades de participació

Estudiants matriculats en el màster:	187
Alumnat matriculat en els grups participants:	637
Nombre d'enquestes emplenades:	228
Percentatge de resposta:	35,79%

Gràfics de mitjanes
Mitjana del màster i mitjana mínima i màxima del professorat participant en l'enquesta

Distribució per intervals de les puntuacions mitjanes del professorat del màster que ha participat en l'enquesta

Taula de freqüències de les respostes (%)

		Totalment en desacord		Escala de valoració										Totalment d'acord	Mitjana	Desviació
		nc	0	1	2	3	4	5	6	7	8	9	10			
1	En general, estic satisfet/a amb l'activitat docent duta a terme pel professor o professora de l'assignatura.	n	0	3	10	5	7	5	13	10	26	28	38	83	7,74	2,69
		%	---	1,3	4,4	2,2	3,1	2,2	5,7	4,4	11,4	12,3	16,7	36,4		
2	Ha complert adequadament les seves tasques com a docent (pla docent, programa de l'assignatura, seguiment de la docència, lliurament de qualificacions, etc.).	n	0	2	10	1	9	5	9	15	23	28	41	85	7,89	2,57
		%	---	0,9	4,4	0,4	3,9	2,2	3,9	6,6	10,1	12,3	18,0	37,3		
3	Transmet amb claredat els continguts de l'assignatura.	n	2	4	9	3	7	3	9	18	20	29	39	85	7,85	2,64
		%	0,9	1,8	3,9	1,3	3,1	1,3	3,9	7,9	8,8	12,7	17,1	37,3		
4	Les activitats i tasques programades per treballar des del Campus Virtual o des d'un altre entorn virtual han estat adequades per a l'aprenentatge.	n	1	4	10	5	4	2	12	16	22	32	35	85	7,80	2,67
		%	0,4	1,8	4,4	2,2	1,8	0,9	5,3	7,0	9,6	14,0	15,4	37,3		
5	Els recursos complementaris emprats (materials, bibliografia, software, etc.) han estat adequats pel tipus de docència impartida (presencial / no presencial / mixta).	n	0	1	10	5	4	3	18	11	20	40	32	84	7,84	2,54
		%	---	0,4	4,4	2,2	1,8	1,3	7,9	4,8	8,8	17,5	14,0	36,8		
6	Ha ofert la possibilitat de fer tutories i ha resolt les incidències sorgides en el transcurs de l'assignatura.	n	0	4	11	1	3	5	12	12	17	30	35	98	8,02	2,64
		%	---	1,8	4,8	0,4	1,3	2,2	5,3	5,3	7,5	13,2	15,4	43,0		

Resum de les dades identificatives de l'alumnat participant
SEXE

EDAT

TREBALL
