

INFORME AGREGAT

Construcció i Representació d'Identitats Culturals

2020
2021

MÒDUL ASSIGNATURA ■

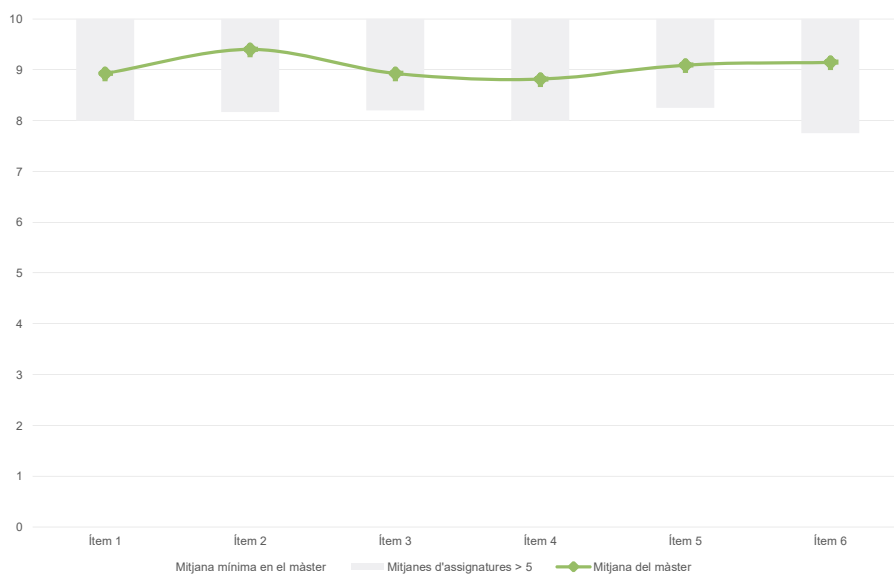
MÒDUL PROFESSORAT ■

Màster
Construcció i Representació d'Identitats Culturals
Dades de participació

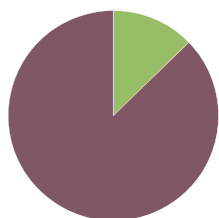
Estudiants matriculats en el màster:	39
Alumnat matriculat en els grups participants:	158
Nombre d'enquestes emplenades:	55
Percentatge de resposta:	34,81%

Gràfics de mitjanes

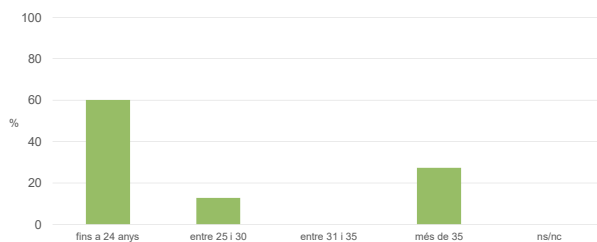
Mitjana del màster i mitjana mínima i màxima de les assignatures amb resposta en l'enquesta


Taula de freqüències de les respostes (%)

	Totalment en desacord		Escala de valoració										Totalment d'acord		Mitjana	Desviació	
	nc	0	1	2	3	4	5	6	7	8	9	10					
1 En general, estic satisfet/a amb l'assignatura.	n	0	0	0	0	0	1	1	1	4	10	12	26			8,93	1,36
	%	---	---	---	---	---	1,8	1,8	1,8	7,3	18,2	21,8	47,3				
2 S'ha proporcionat informació suficient sobre el tipus de docència (presencial / no presencial / mixta) en el qual s'impartirà l'assignatura.	n	0	0	0	0	0	0	1	0	3	4	11	36			9,40	1,04
	%	---	---	---	---	---	---	1,8	---	5,5	7,3	20,0	65,5				
3 Les activitats formatives m'han resultat adequades per assolir l'aprenentatge.	n	0	0	0	0	0	1	3	2	3	5	11	30			8,93	1,58
	%	---	---	---	---	---	1,8	5,5	3,6	5,5	9,1	20,0	54,5				
4 Les activitats d'avaluació m'han semblat adequades per valorar el meu aprenentatge.	n	1	0	0	1	1	0	1	2	4	5	14	26			8,81	1,74
	%	1,8	---	---	1,8	1,8	---	1,8	3,6	7,3	9,1	25,5	47,3				
5 La feina exigida ha estat coherent amb el nombre de crèdits de l'assignatura.	n	0	0	0	0	0	1	1	0	4	6	15	28			9,09	1,28
	%	---	---	---	---	---	1,8	1,8	---	7,3	10,9	27,3	50,9				
6 El material d'estudi i de consulta proposat m'ha estat útil per a l'aprenentatge.	n	0	0	0	1	0	0	1	1	3	3	15	31			9,15	1,47
	%	---	---	---	1,8	---	---	1,8	1,8	5,5	5,5	27,3	56,4				

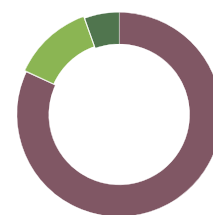
Resum de les dades identificatives de l'alumnat participant
SEXE


	Home	Dona	ns/nc
n	7	48	0
%	12,7%	87,3%	0,0%

EDAT


	Fins a 24	Entre 25 i 30	Entre 31 i 35	Més de 35	ns/nc
n	33	7	0	15	0
%	60,0%	12,7%	0,0%	27,3%	0,0%

Edat mitjana: 28,9 anys
Edat mínima: 17 anys
Edat màxima: 56 anys

TREBALL


	No treballen	< 12 h	Entre 12 i 25 h	> 25 h	ns/nc
n	45	0	7	3	0
%	81,8%	0,0%	12,7%	5,5%	0,0%

Màster

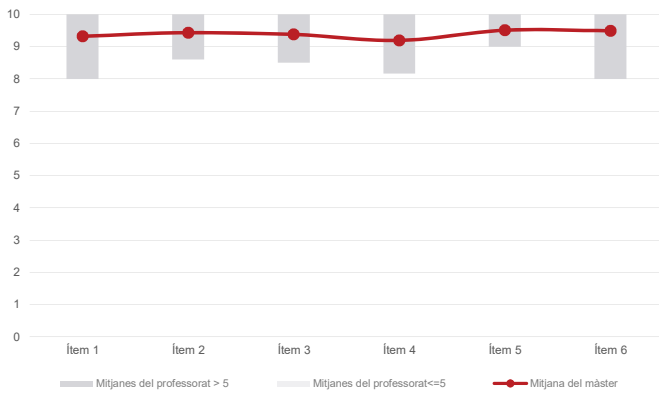
Construcció i Representació d'Identitats Culturals

Dades de participació

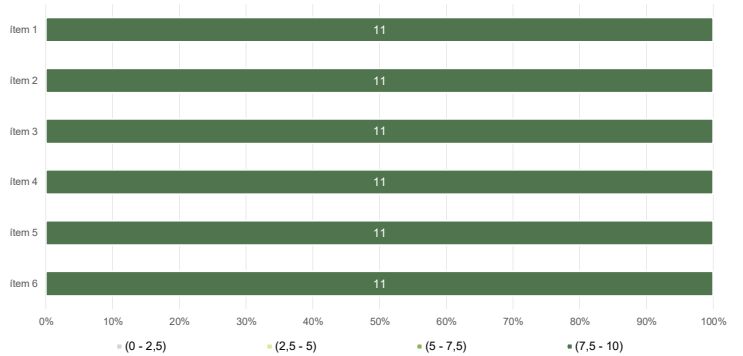
Estudiants matriculats en el màster:	39
Alumnat matriculat en els grups participants:	148
Nombre d'enquestes emplenades:	53
Percentatge de resposta:	35,81%

Gràfics de mitjanes

Mitjana del màster i mitjana mínima i màxima del professorat participant en l'enquesta



Distribució per intervals de les puntuacions mitjanes del professorat del màster que ha participat en l'enquesta



Taula de freqüències de les respostes (%)

	Totalment en desacord	Escala de valoració										Totalment d'acord	Mitjana	Desviació
		nc	0	1	2	3	4	5	6	7	8			
1 En general, estic satisfet/a amb l'activitat docent duta a terme pel professor o professora de l'assignatura.	n 0	0	0	1	0	1	0	0	2	1	14	34	9,32	1,45
2 Ha complert adequadament les seves tasques com a docent (pla docent, programa de l'assignatura, seguiment de la docència, lliurament de qualificacions, etc.).	n 0	0	0	0	0	0	0	0	4	3	12	34	9,43	0,90
3 Transmet amb claredat els continguts de l'assignatura.	n 0	0	0	0	0	2	0	1	2	1	9	38	9,38	1,36
4 Les activitats i tasques programades per treballar des del Campus Virtual o des d'un altre entorn virtual han estat adequades per a l'aprenentatge.	n 1	0	1	0	0	1	0	0	3	4	10	33	9,19	1,62
5 Els recursos complementaris emprats (materials, bibliografia, software, etc.) han estat adequats pel tipus de docència impartida (presencial / no presencial / mixta).	n 0	0	0	0	0	0	0	0	3	4	9	37	9,51	0,86
6 Ha ofert la possibilitat de fer tutories i ha resolt les incidències sorgides en el transcurs de l'assignatura.	n 0	1	0	0	0	0	0	1	0	2	9	40	9,49	1,50

Resum de les dades identificatives de l'alumnat participant

