

INFORME AGREGAT
Química Analítica

2020
2021

MÒDUL ASSIGNATURA ■

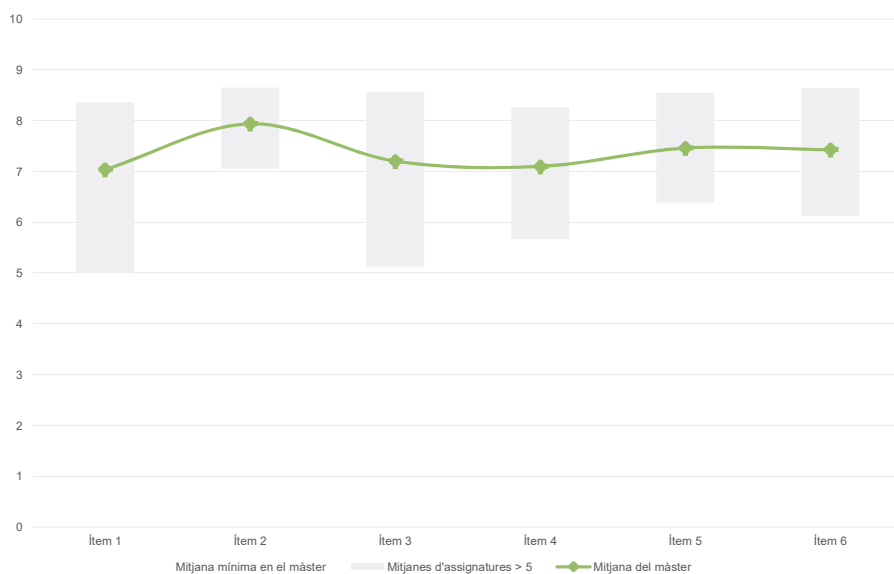
MÒDUL PROFESSORAT ■

Màster
Química Analítica
Dades de participació

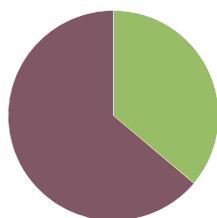
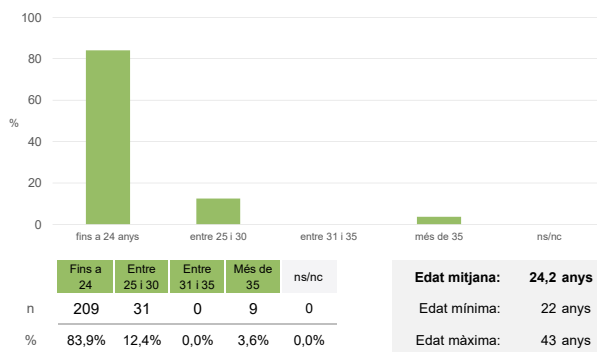
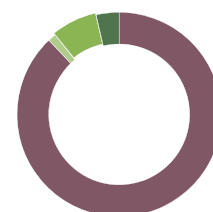
Estudiants matriculats en el màster:	37
Alumnat matriculat en els grups participants:	333
Nombre d'enquestes emplenades:	249
Percentatge de resposta:	74,77%

Gràfics de mitjanes

Mitjana del màster i mitjana mínima i màxima de les assignatures amb resposta en l'enquesta

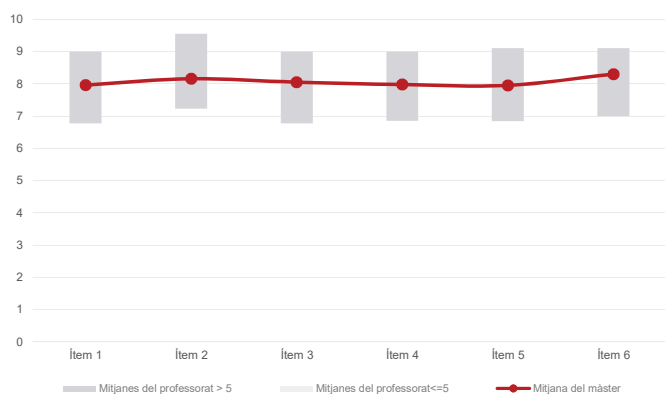
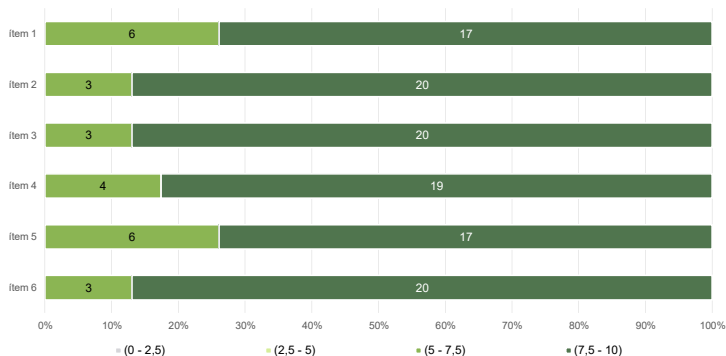

Taula de freqüències de les respostes (%)

	Totalment en desacord	Escala de valoració										Totalment d'acord	Mitjana	Desviació
		nc	0	1	2	3	4	5	6	7	8			
1 En general, estic satisfet/a amb l'assignatura.	n 0	3	2	8	7	9	21	35	48	48	38	30	7,04	2,20
%	---	1,2	0,8	3,2	2,8	3,6	8,4	14,1	19,3	19,3	15,3	12,0		
2 S'ha proporcionat informació suficient sobre el tipus de docència (presencial / no presencial / mixta) en el qual s'impartirà l'assignatura.	n 0	0	2	2	1	3	18	15	44	62	49	53	7,94	1,76
%	---	---	0,8	0,8	0,4	1,2	7,2	6,0	17,7	24,9	19,7	21,3		
3 Les activitats formatives m'han resultat adequades per assolir l'aprenentatge.	n 0	2	6	7	2	7	19	33	38	64	42	29	7,20	2,17
%	---	0,8	2,4	2,8	0,8	2,8	7,6	13,3	15,3	25,7	16,9	11,6		
4 Les activitats d'avaluació m'han semblat adequades per valorar el meu aprenentatge.	n 1	2	6	4	4	10	26	27	45	56	41	27	7,10	2,16
%	0,4	0,8	2,4	1,6	1,6	4,0	10,4	10,8	18,1	22,5	16,5	10,8		
5 La feina exigida ha estat coherent amb el nombre de crèdits de l'assignatura.	n 0	1	4	3	6	8	17	19	49	63	39	40	7,46	2,05
%	---	0,4	1,6	1,2	2,4	3,2	6,8	7,6	19,7	25,3	15,7	16,1		
6 El material d'estudi i de consulta proposat m'ha estat útil per a l'aprenentatge.	n 0	3	2	3	5	11	14	27	46	51	50	37	7,43	2,10
%	---	1,2	0,8	1,2	2,0	4,4	5,6	10,8	18,5	20,5	20,1	14,9		

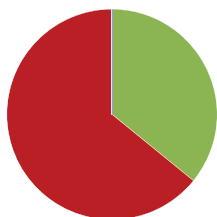
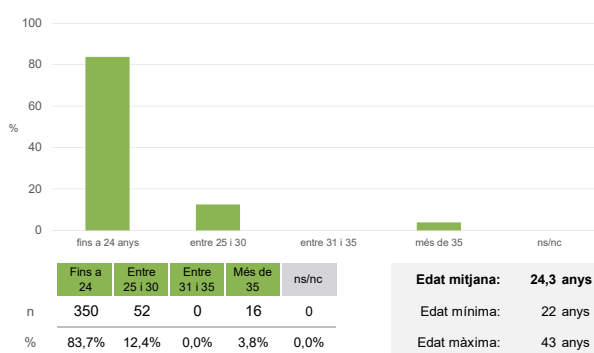
Resum de les dades identificatives de l'alumnat participant
SEXE

EDAT

TREBALL


Màster
Química Analítica
Dades de participació

Estudiants matriculats en el màster:	37
Alumnat matriculat en els grups participants:	607
Nombre d'enquestes emplenades:	418
Percentatge de resposta:	68,86%

Gràfics de mitjanes
Mitjana del màster i mitjana mínima i màxima del professorat participant en l'enquesta

Distribució per intervals de les puntuacions mitjanes del professorat del màster que ha participat en l'enquesta

Taula de freqüències de les respostes (%)

	Totalment en desacord	Escala de valoració										Totalment d'acord	Mitjana	Desviació
		nc	0	1	2	3	4	5	6	7	8			
1 En general, estic satisfet/a amb l'activitat docent duta a terme pel professor o professora de l'assignatura.	n 0	1	0	1	6	6	23	30	66	118	88	79	7,96	1,65
%	---	0,2	---	0,2	1,4	1,4	5,5	7,2	15,8	28,2	21,1	18,9		
2 Ha complert adequadament les seves tasques com a docent (pla docent, programa de l'assignatura, seguiment de la docència, lliurament de qualificacions, etc.).	n 0	1	0	2	3	4	16	22	73	109	94	94	8,16	1,58
%	---	0,2	---	0,5	0,7	1,0	3,8	5,3	17,5	26,1	22,5	22,5		
3 Transmet amb claredat els continguts de l'assignatura.	n 0	1	1	1	5	6	23	28	63	101	98	91	8,05	1,70
%	---	0,2	0,2	0,2	1,2	1,4	5,5	6,7	15,1	24,2	23,4	21,8		
4 Les activitats i tasques programades per treballar des del Campus Virtual o des d'un altre entorn virtual han estat adequades per a l'aprenentatge.	n 2	1	0	2	4	5	18	36	69	114	88	79	7,98	1,62
%	0,5	0,2	---	0,5	1,0	1,2	4,3	8,6	16,5	27,3	21,1	18,9		
5 Els recursos complementaris emprats (materials, bibliografia, software, etc.) han estat adequats pel tipus de docència impartida (presencial / no presencial / mixta).	n 3	2	1	2	4	4	21	28	81	105	82	85	7,95	1,71
%	0,7	0,5	0,2	0,5	1,0	1,0	5,0	6,7	19,4	25,1	19,6	20,3		
6 Ha ofert la possibilitat de fer tutories i ha resolt les incidències sorgides en el transcurs de l'assignatura.	n 4	1	2	2	0	2	19	31	52	85	103	117	8,30	1,66
%	1,0	0,2	0,5	0,5	---	0,5	4,5	7,4	12,4	20,3	24,6	28,0		

Resum de les dades identificatives de l'alumnat participant
SEXE

EDAT

TREBALL
