

INFORME AGREGAT

Química de Materials Aplicada

2020
2021

MÒDUL ASSIGNATURA ■

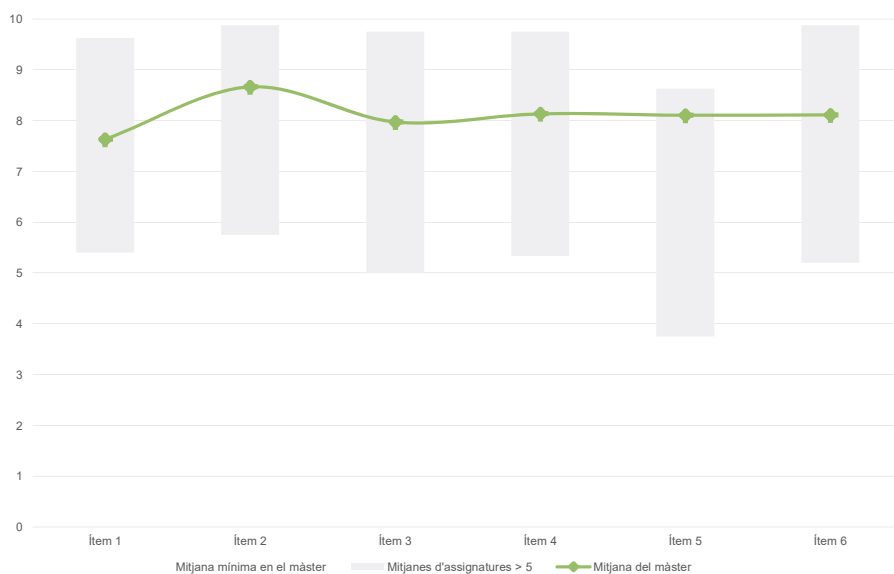
MÒDUL PROFESSORAT ■

Màster
Química de Materials Aplicada
Dades de participació

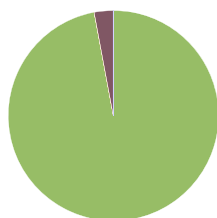
Estudiants matriculats en el màster:	25
Alumnat matriculat en els grups participants:	179
Nombre d'enquestes emplenades:	68
Percentatge de resposta:	37,99%

Gràfics de mitjanes

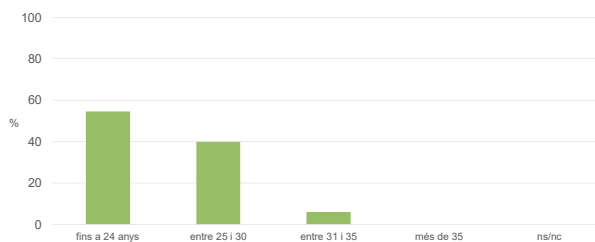
Mitjana del màster i mitjana mínima i màxima de les assignatures amb resposta en l'enquesta


Taula de freqüències de les respostes (%)

	Totalment en desacord		Escala de valoració										Totalment d'acord		Mitjana	Desviació	
	nc	0	1	2	3	4	5	6	7	8	9	10					
1 En general, estic satisfet/a amb l'assignatura.	n	0	0	0	1	1	1	4	13	12	13	6	17			7,63	1,89
	%	---	---	---	1,5	1,5	1,5	5,9	19,1	17,6	19,1	8,8	25,0				
2 S'ha proporcionat informació suficient sobre el tipus de docència (presencial / no presencial / mixta) en el qual s'impartirà l'assignatura.	n	0	0	0	0	0	2	2	4	8	10	9	33			8,66	1,65
	%	---	---	---	---	---	2,9	2,9	5,9	11,8	14,7	13,2	48,5				
3 Les activitats formatives m'han resultat adequades per assolir l'aprenentatge.	n	0	0	0	1	1	3	6	3	9	14	8	23			7,97	2,04
	%	---	---	---	1,5	1,5	4,4	8,8	4,4	13,2	20,6	11,8	33,8				
4 Les activitats d'avaluació m'han semblat adequades per valorar el meu aprenentatge.	n	0	0	0	1	0	1	6	4	12	11	9	24			8,13	1,87
	%	---	---	---	1,5	---	1,5	8,8	5,9	17,6	16,2	13,2	35,3				
5 La feina exigida ha estat coherent amb el nombre de crèdits de l'assignatura.	n	0	2	1	0	1	4	1	1	11	8	11	28			8,10	2,46
	%	---	2,9	1,5	---	1,5	5,9	1,5	1,5	16,2	11,8	16,2	41,2				
6 El material d'estudi i de consulta proposat m'ha estat útil per a l'aprenentatge.	n	5	0	0	1	1	1	6	4	8	8	12	22			8,11	2,01
	%	7,4	---	---	1,5	1,5	1,5	8,8	5,9	11,8	11,8	17,6	32,4				

Resum de les dades identificatives de l'alumnat participant
SEXE


	Home	Dona	ns/nc
n	66	2	0
%	97,1%	2,9%	0,0%

EDAT


	Fins a 24	Entre 25 i 30	Entre 31 i 35	Més de 35	ns/nc
n	37	27	4	0	0
%	54,4%	39,7%	5,9%	0,0%	0,0%

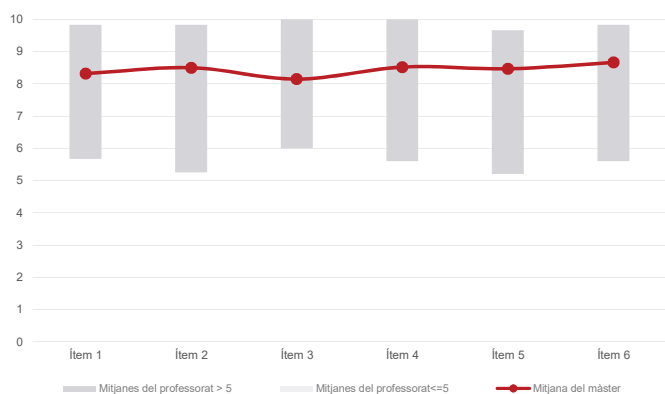
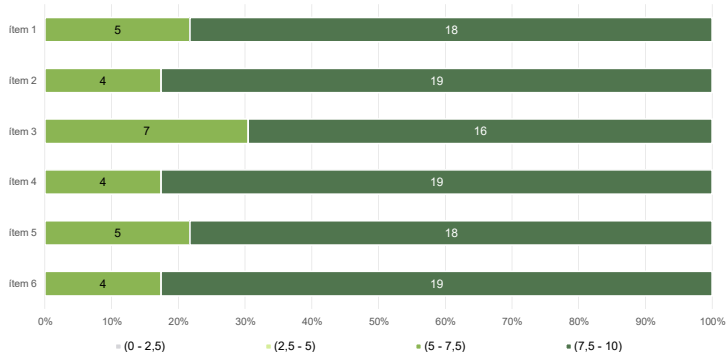
Edat mitjana: **24,8 anys**
 Edat mínima: 22 anys
 Edat màxima: 31 anys

TREBALL

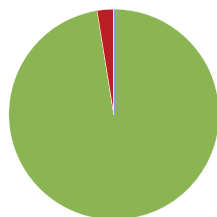

	No treballen	< 12 h	Entre 12 i 25 h	> 25 h	ns/nc
n	39	2	18	9	0
%	57,4%	2,9%	26,5%	13,2%	0,0%

Màster
Química de Materials Aplicada
Dades de participació

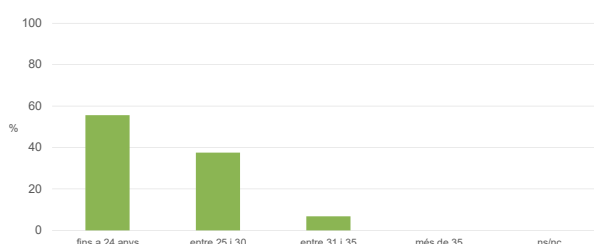
Estudiants matriculats en el màster:	25
Alumnat matriculat en els grups participants:	312
Nombre d'enquestes emplenades:	117
Percentatge de resposta:	37,50%

Gràfics de mitjanes
Mitjana del màster i mitjana mínima i màxima del professorat participant en l'enquesta

Distribució per intervals de les puntuacions mitjanes del professorat del màster que ha participat en l'enquesta

Taula de freqüències de les respostes (%)

		Totalment en desacord		Escala de valoració										Totalment d'acord	Mitjana	Desviació
		nc	0	1	2	3	4	5	6	7	8	9	10			
1	En general, estic satisfet/a amb l'activitat docent duta a terme pel professor o professora de l'assignatura.	n	1	0	0	1	3	1	5	11	20	9	13	53	8,32	1,97
%		0,9	---	---	0,9	2,6	0,9	4,3	9,4	17,1	7,7	11,1	45,3			
2	Ha complert adequadament les seves tasques com a docent (pla docent, programa de l'assignatura, seguiment de la docència, lliurament de qualificacions, etc.).	n	1	1	0	0	2	2	0	9	21	14	11	56	8,50	1,88
%		0,9	0,9	---	---	1,7	1,7	---	7,7	17,9	12,0	9,4	47,9			
3	Transmet amb claredat els continguts de l'assignatura.	n	1	0	0	0	3	4	5	8	23	15	14	44	8,15	1,92
%		0,9	---	---	---	2,6	3,4	4,3	6,8	19,7	12,8	12,0	37,6			
4	Les activitats i tasques programades per treballar des del Campus Virtual o des d'un altre entorn virtual han estat adequades per a l'aprenentatge.	n	2	0	0	2	0	1	5	12	8	21	9	57	8,52	1,85
%		1,7	---	---	1,7	---	0,9	4,3	10,3	6,8	17,9	7,7	48,7			
5	Els recursos complementaris emprats (materials, bibliografia, software, etc.) han estat adequats pel tipus de docència impartida (presencial / no presencial / mixta).	n	4	2	1	0	1	2	3	4	11	25	11	53	8,47	2,07
%		3,4	1,7	0,9	---	0,9	1,7	2,6	3,4	9,4	21,4	9,4	45,3			
6	Ha ofert la possibilitat de fer tutories i ha resolt les incidències sorgides en el transcurs de l'assignatura.	n	2	2	0	1	1	1	3	5	5	23	17	57	8,66	1,98
%		1,7	1,7	---	0,9	0,9	0,9	2,6	4,3	4,3	19,7	14,5	48,7			

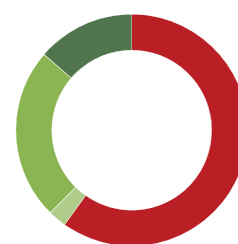
Resum de les dades identificatives de l'alumnat participant
SEXE


	Home	Dona	ns/nc
n	114	3	0
%	97,4%	2,6%	0,0%

EDAT


	Fins a 24	Entre 25 i 30	Entre 31 i 35	Més de 35	ns/nc
n	65	44	8	0	0
%	55,6%	37,6%	6,8%	0,0%	0,0%

Edat mitjana:	24,8 anys
Edat mínima:	22 anys
Edat màxima:	31 anys

TREBALL


	No treballen	< 12 h	Entre 12 i 25 h	> 25 h	ns/nc
n	70	3	28	16	0
%	59,8%	2,6%	23,9%	13,7%	0,0%