

INFORME AGREGAT
Química Orgànica

2020
2021

MÒDUL ASSIGNATURA ■

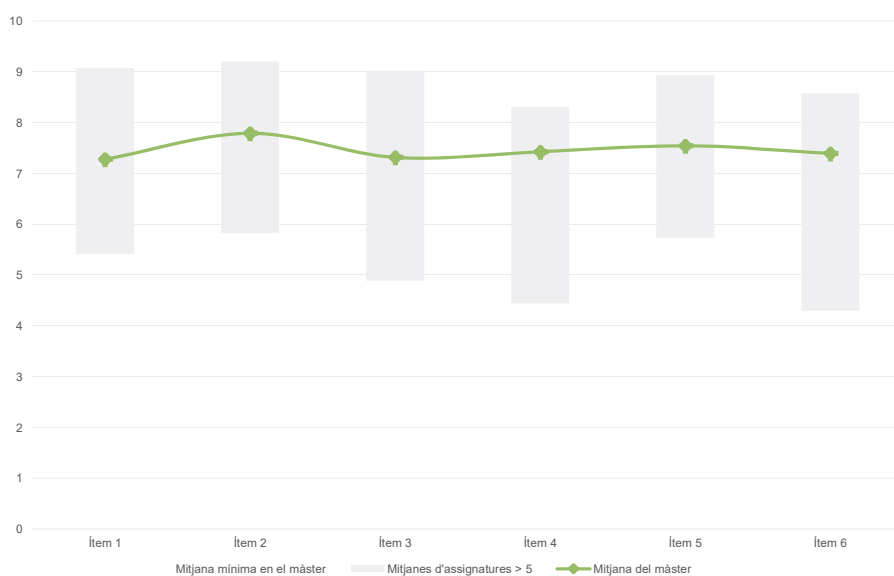
MÒDUL PROFESSORAT ■

Màster
Química Orgànica
Dades de participació

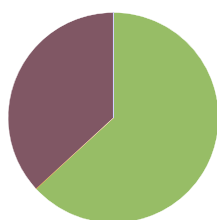
Estudiants matriculats en el màster:	28
Alumnat matriculat en els grups participants:	229
Nombre d'enquestes emplenades:	182
Percentatge de resposta:	79,48%

Gràfics de mitjanes

Mitjana del màster i mitjana mínima i màxima de les assignatures amb resposta en l'enquesta


Taula de freqüències de les respostes (%)

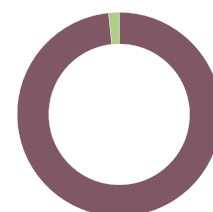
		Totalment en desacord		Escala de valoració										Totalment d'acord	Mitjana	Desviació
		nc	0	1	2	3	4	5	6	7	8	9	10			
1	En general, estic satisfet/a amb l'assignatura.	n	3	1	5	3	5	5	14	22	32	28	33	31	7,28	2,28
		%	1,6	0,5	2,7	1,6	2,7	2,7	7,7	12,1	17,6	15,4	18,1	17,0		
2	S'ha proporcionat informació suficient sobre el tipus de docència (presencial / no presencial / mixta) en el qual s'impartirà l'assignatura.	n	3	0	5	4	2	4	7	14	34	30	28	51	7,79	2,22
		%	1,6	---	2,7	2,2	1,1	2,2	3,8	7,7	18,7	16,5	15,4	28,0		
3	Les activitats formatives m'han resultat adequades per assolir l'aprenentatge.	n	3	1	8	3	3	7	14	16	29	30	31	37	7,31	2,44
		%	1,6	0,5	4,4	1,6	1,6	3,8	7,7	8,8	15,9	16,5	17,0	20,3		
4	Les activitats d'avaluació m'han semblat adequades per valorar el meu aprenentatge.	n	3	0	5	0	5	8	14	19	29	34	32	33	7,42	2,16
		%	1,6	---	2,7	---	2,7	4,4	7,7	10,4	15,9	18,7	17,6	18,1		
5	La feina exigida ha estat coherent amb el nombre de crèdits de l'assignatura.	n	3	3	2	4	6	5	12	15	23	34	31	44	7,54	2,39
		%	1,6	1,6	1,1	2,2	3,3	2,7	6,6	8,2	12,6	18,7	17,0	24,2		
6	El material d'estudi i de consulta proposat m'ha estat útil per a l'aprenentatge.	n	3	6	5	3	5	5	8	18	26	28	27	48	7,39	2,66
		%	1,6	3,3	2,7	1,6	2,7	2,7	4,4	9,9	14,3	15,4	14,8	26,4		

Resum de les dades identificatives de l'alumnat participant
SEXE


	Home	Dona	ns/nc
n	115	67	0
%	63,2%	36,8%	0,0%

EDAT

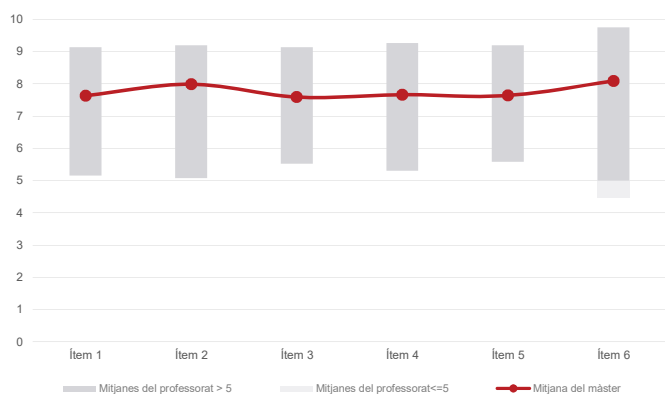
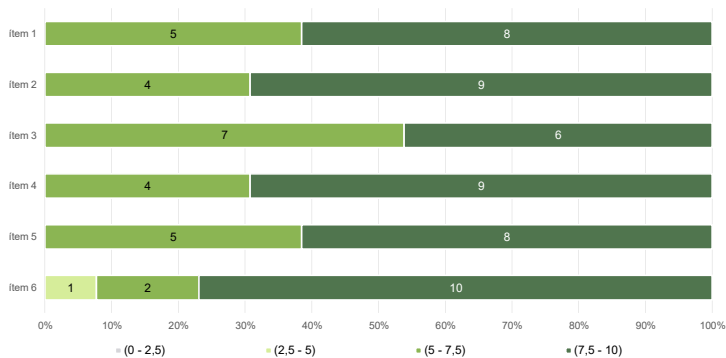

	Fins a 24	Entre 25 i 30	Entre 31 i 35	Més de 35	ns/nc
n	176	6	0	0	0
%	96,7%	3,3%	0,0%	0,0%	0,0%

Edat mitjana: 22,8 anys
Edat mínima: 22 anys
Edat màxima: 26 anys
TREBALL


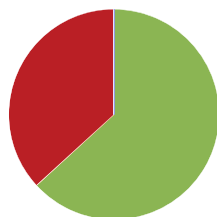
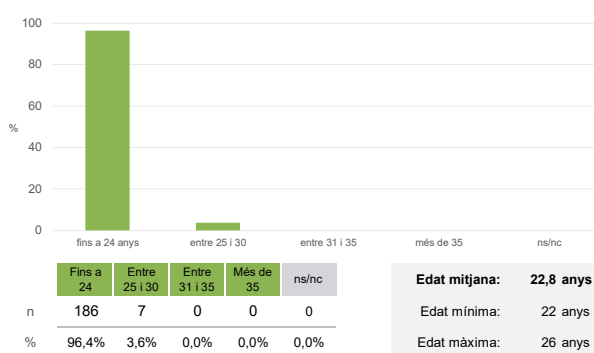
	No treballen	< 12 h	Entre 12 i 25 h	> 25 h	ns/nc
n	179	3	0	0	0
%	98,4%	1,6%	0,0%	0,0%	0,0%

Màster
Química Orgànica
Dades de participació

Estudiants matriculats en el màster:	28
Alumnat matriculat en els grups participants:	242
Nombre d'enquestes emplenades:	193
Percentatge de resposta:	79,75%

Gràfics de mitjanes
Mitjana del màster i mitjana mínima i màxima del professorat participant en l'enquesta

Distribució per intervals de les puntuacions mitjanes del professorat del màster que ha participat en l'enquesta

Taula de freqüències de les respostes (%)

		Totalment en desacord		Escala de valoració										Totalment d'acord	Mitjana	Desviació
		nc	0	1	2	3	4	5	6	7	8	9	10			
1	En general, estic satisfet/a amb l'activitat docent duta a terme pel professor o professora de l'assignatura.	n	1	1	2	6	4	5	14	15	31	33	32	49	7,63	2,26
%		0,5	0,5	1,0	3,1	2,1	2,6	7,3	7,8	16,1	17,1	16,6	25,4			
2	Ha complert adequadament les seves tasques com a docent (pla docent, programa de l'assignatura, seguiment de la docència, lliurament de qualificacions, etc.).	n	1	1	4	3	2	3	9	16	17	45	34	58	7,99	2,16
%		0,5	0,5	2,1	1,6	1,0	1,6	4,7	8,3	8,8	23,3	17,6	30,1			
3	Transmet amb claredat els continguts de l'assignatura.	n	0	1	4	3	4	5	19	20	27	21	39	50	7,59	2,31
%		---	0,5	2,1	1,6	2,1	2,6	9,8	10,4	14,0	10,9	20,2	25,9			
4	Les activitats i tasques programades per treballar des del Campus Virtual o des d'un altre entorn virtual han estat adequades per a l'aprenentatge.	n	2	1	2	5	1	7	15	23	20	36	31	50	7,66	2,21
%		1,0	0,5	1,0	2,6	0,5	3,6	7,8	11,9	10,4	18,7	16,1	25,9			
5	Els recursos complementaris emprats (materials, bibliografia, software, etc.) han estat adequats pel tipus de docència impartida (presencial / no presencial / mixta).	n	2	3	2	3	5	3	10	22	32	32	28	51	7,64	2,27
%		1,0	1,6	1,0	1,6	2,6	1,6	5,2	11,4	16,6	16,6	14,5	26,4			
6	Ha ofert la possibilitat de fer tutories i ha resolt les incidències sorgides en el transcurs de l'assignatura.	n	2	5	1	1	5	2	11	14	17	29	31	75	8,09	2,36
%		1,0	2,6	0,5	0,5	2,6	1,0	5,7	7,3	8,8	15,0	16,1	38,9			

Resum de les dades identificatives de l'alumnat participant
SEXE

EDAT

TREBALL
