

INFORME AGREGAT

Antropologia i Etnografia

2020

2021

MÒDUL ASSIGNATURA ■

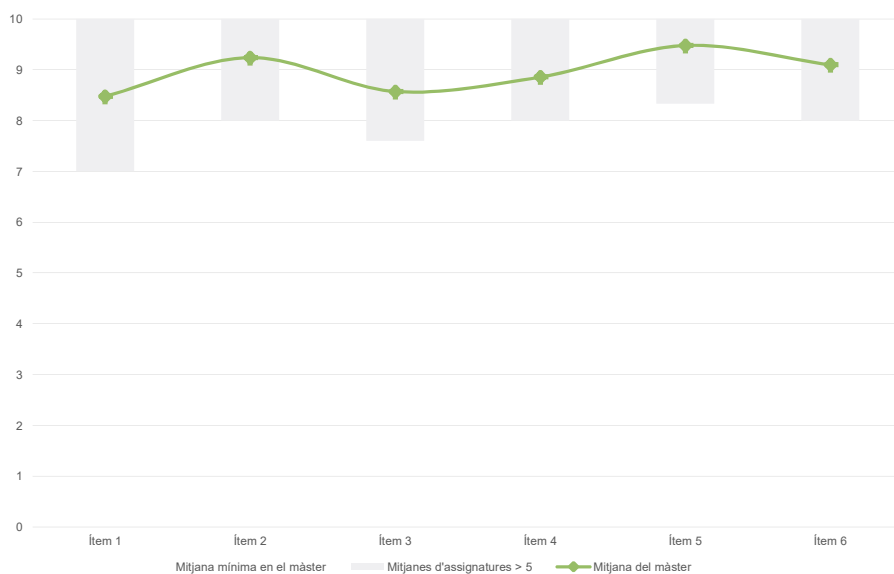
MÒDUL PROFESSORAT ■

Màster
Antropologia i Etnografia
Dades de participació

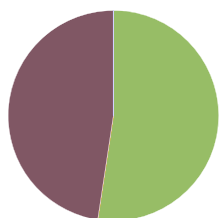
Estudiants matriculats en el màster:	39
Alumnat matriculat en els grups participants:	83
Nombre d'enquestes emplenades:	21
Percentatge de resposta:	25,30%

Gràfics de mitjanes

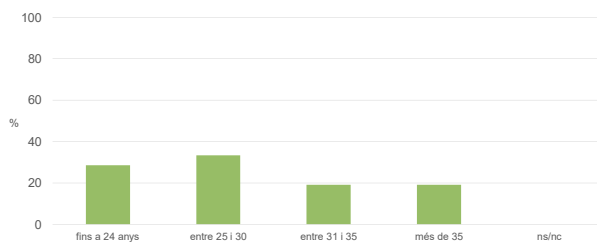
Mitjana del màster i mitjana mínima i màxima de les assignatures amb resposta en l'enquesta


Taula de freqüències de les respostes (%)

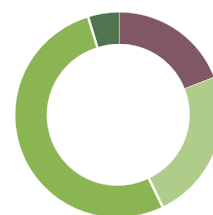
	Totalment en desacord		Escala de valoració										Totalment d'acord		Mitjana	Desviació	
	nc	0	1	2	3	4	5	6	7	8	9	10					
1 En general, estic satisfet/a amb l'assignatura.	n	0	0	1	0	1	0	0	1	2	1	4	11			8,48	2,42
	%	---	---	4,8	---	4,8	---	---	4,8	9,5	4,8	19,0	52,4				
2 S'ha proporcionat informació suficient sobre el tipus de docència (presencial / no presencial / mixta) en el qual s'impartirà l'assignatura.	n	0	0	0	0	0	1	0	0	2	1	2	15			9,24	1,51
	%	---	---	---	---	---	4,8	---	---	9,5	4,8	9,5	71,4				
3 Les activitats formatives m'han resultat adequades per assolir l'aprenentatge.	n	0	0	0	0	1	1	1	1	2	1	0	14			8,57	2,24
	%	---	---	---	---	4,8	4,8	4,8	4,8	9,5	4,8	---	66,7				
4 Les activitats d'avaluació m'han semblat adequades per valorar el meu aprenentatge.	n	0	0	0	0	0	1	1	1	1	3	0	14			8,86	1,83
	%	---	---	---	---	---	4,8	4,8	4,8	4,8	14,3	---	66,7				
5 La feina exigida ha estat coherent amb el nombre de crèdits de l'assignatura.	n	0	0	0	0	0	0	1	0	2	0	0	18			9,48	1,33
	%	---	---	---	---	---	---	4,8	---	9,5	---	---	85,7				
6 El material d'estudi i de consulta proposat m'ha estat útil per a l'aprenentatge.	n	0	0	0	0	0	0	2	0	0	4	1	14			9,10	1,54
	%	---	---	---	---	---	---	9,5	---	---	19,0	4,8	66,7				

Resum de les dades identificatives de l'alumnat participant
SEXE


	Home	Dona	ns/nc
n	11	10	0
%	52,4%	47,6%	0,0%

EDAT


	Fins a 24	Entre 25 i 30	Entre 31 i 35	Més de 35	ns/nc
n	6	7	4	4	0
%	28,6%	33,3%	19,0%	19,0%	0,0%

Edat mitjana: 28,9 anys
Edat mínima: 23 anys
Edat màxima: 36 anys
TREBALL


	No treballen	< 12 h	Entre 12 i 25 h	> 25 h	ns/nc
n	4	5	11	1	0
%	19,0%	23,8%	52,4%	4,8%	0,0%

Màster

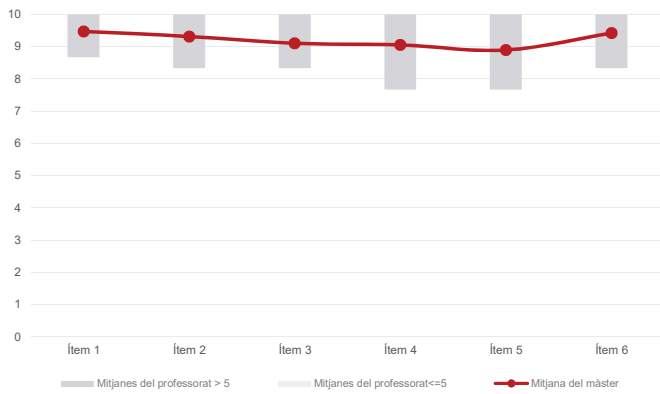
Antropologia i Etnografia

Dades de participació

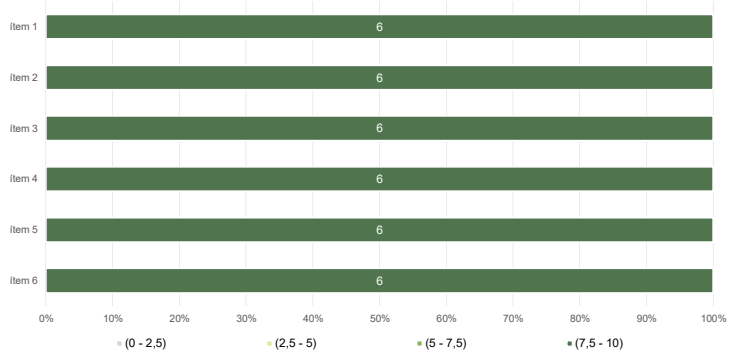
Estudiants matriculats en el màster:	39
Alumnat matriculat en els grups participants:	83
Nombre d'enquestes emplenades:	19
Percentatge de resposta:	22,89%

Gràfics de mitjanes

Mitjana del màster i mitjana mínima i màxima del professorat participant en l'enquesta



Distribució per intervals de les puntuacions mitjanes del professorat del màster que ha participat en l'enquesta

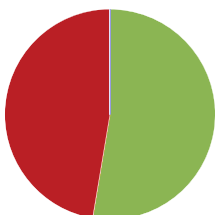


Taula de freqüències de les respostes (%)

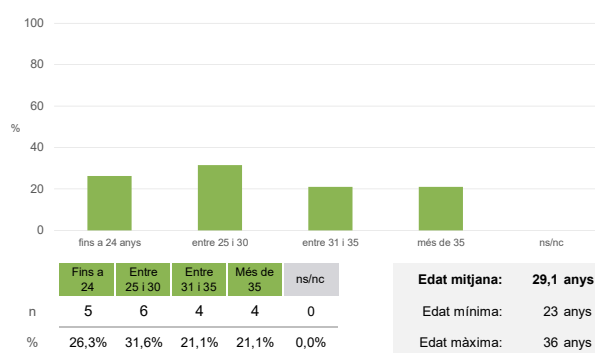
	Totalment en desacord	Escala de valoració										Totalment d'acord	Mitjana	Desviació	
		nc	0	1	2	3	4	5	6	7	8				9
1 En general, estic satisfet/a amb l'activitat docent duta a terme pel professor o professora de l'assignatura.	n 0	0	0	0	0	0	0	0	1	1	1	1	15	9,47	1,14
2 Ha complert adequadament les seves tasques com a docent (pla docent, programa de l'assignatura, seguiment de la docència, lliurament de qualificacions, etc.).	n 0	0	0	0	0	0	1	0	1	1	3	13	9,32	1,30	
3 Transmet amb claredat els continguts de l'assignatura.	n 0	0	0	0	0	0	1	0	2	2	2	12	9,11	1,41	
4 Les activitats i tasques programades per treballar des del Campus Virtual o des d'un altre entorn virtual han estat adequades per a l'aprenentatge.	n 0	0	0	0	1	0	1	1	0	0	2	14	9,05	1,99	
5 Els recursos complementaris emprats (materials, bibliografia, software, etc.) han estat adequats pel tipus de docència impartida (presencial / no presencial / mixta).	n 0	0	0	0	1	0	0	1	2	1	2	12	8,89	1,86	
6 Ha ofert la possibilitat de fer tutories i ha resolt les incidències sorgides en el transcurs de l'assignatura.	n 0	0	0	0	0	0	1	0	1	0	3	14	9,42	1,27	

Resum de les dades identificatives de l'alumnat participant

SEXE



EDAT



TREBALL

