

INFORME AGREGAT

Ecologia, Gestió i Restauració del Medi Natural

2020
2021

MÒDUL ASSIGNATURA ■

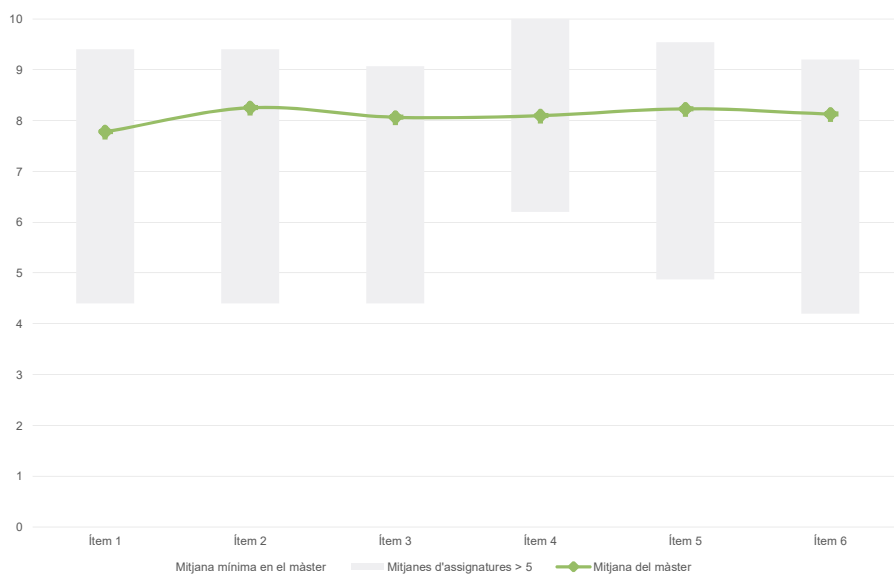
MÒDUL PROFESSORAT ■

Màster
Ecologia, Gestió i Restauració del Medi Natural
Dades de participació

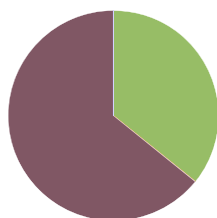
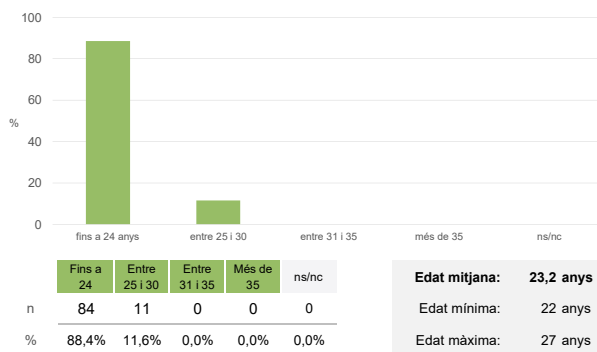
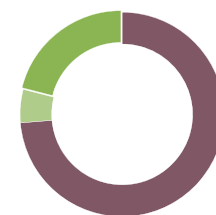
Estudiants matriculats en el màster:	53
Alumnat matriculat en els grups participants:	307
Nombre d'enquestes emplenades:	95
Percentatge de resposta:	30,94%

Gràfics de mitjanes

Mitjana del màster i mitjana mínima i màxima de les assignatures amb resposta en l'enquesta

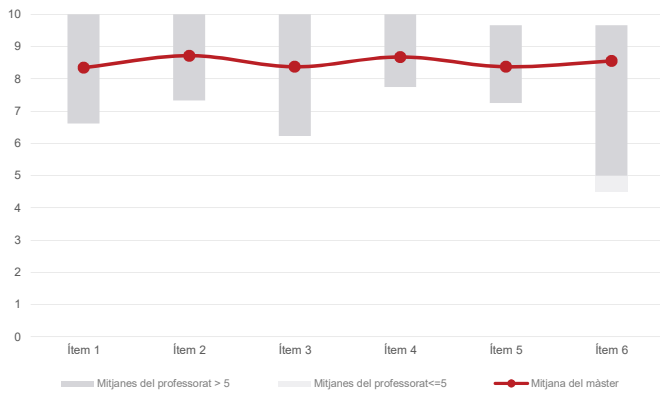
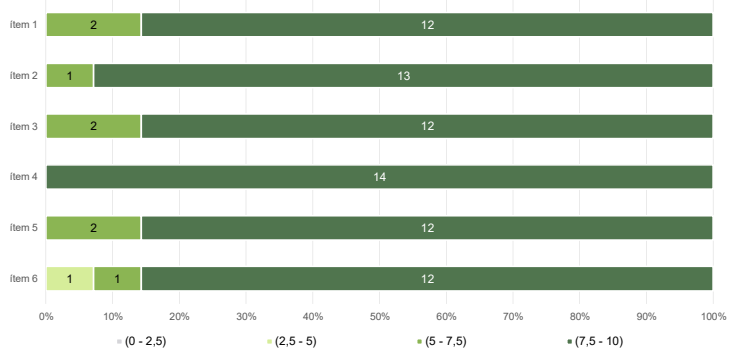

Taula de freqüències de les respostes (%)

	Totalment en desacord		Escala de valoració										Totalment d'acord		Mitjana	Desviació
	nc	0	1	2	3	4	5	6	7	8	9	10				
1 En general, estic satisfet/a amb l'assignatura.	n 0	2	0	1	2	2	5	9	20	11	14	29	7,78	2,23		
%	---	2,1	---	1,1	2,1	2,1	5,3	9,5	21,1	11,6	14,7	30,5				
2 S'ha proporcionat informació suficient sobre el tipus de docència (presencial / no presencial / mixta) en el qual s'impartirà l'assignatura.	n 0	1	0	1	4	1	4	1	13	19	13	38	8,25	2,12		
%	---	1,1	---	1,1	4,2	1,1	4,2	1,1	13,7	20,0	13,7	40,0				
3 Les activitats formatives m'han resultat adequades per assolir l'aprenentatge.	n 0	1	0	1	3	2	3	7	14	13	22	29	8,06	2,09		
%	---	1,1	---	1,1	3,2	2,1	3,2	7,4	14,7	13,7	23,2	30,5				
4 Les activitats d'avaluació m'han semblat adequades per valorar el meu aprenentatge.	n 0	0	0	0	3	1	6	4	11	29	17	24	8,09	1,73		
%	---	---	---	---	3,2	1,1	6,3	4,2	11,6	30,5	17,9	25,3				
5 La feina exigida ha estat coherent amb el nombre de crèdits de l'assignatura.	n 0	0	0	2	1	2	6	6	5	24	16	33	8,23	1,93		
%	---	---	---	2,1	1,1	2,1	6,3	6,3	5,3	25,3	16,8	34,7				
6 El material d'estudi i de consulta proposat m'ha estat útil per a l'aprenentatge.	n 0	0	1	0	6	1	2	7	14	13	15	36	8,13	2,13		
%	---	---	1,1	---	6,3	1,1	2,1	7,4	14,7	13,7	15,8	37,9				

Resum de les dades identificatives de l'alumnat participant
SEXE

EDAT

TREBALL


Màster
Ecologia, Gestió i Restauració del Medi Natural
Dades de participació

Estudiants matriculats en el màster:	53
Alumnat matriculat en els grups participants:	244
Nombre d'enquestes emplenades:	75
Percentatge de resposta:	30,74%

Gràfics de mitjanes
Mitjana del màster i mitjana mínima i màxima del professorat participant en l'enquesta

Distribució per intervals de les puntuacions mitjanes del professorat del màster que ha participat en l'enquesta

Taula de freqüències de les respostes (%)

	Totalment en desacord	Escala de valoració										Totalment d'acord	Mitjana	Desviació
		nc	0	1	2	3	4	5	6	7	8			
1 En general, estic satisfet/a amb l'activitat docent duta a terme pel professor o professora de l'assignatura.	n 0	0	0	1	1	3	1	6	12	8	10	33	8,35	1,96
%	---	---	---	1,3	1,3	4,0	1,3	8,0	16,0	10,7	13,3	44,0		
2 Ha complert adequadament les seves tasques com a docent (pla docent, programa de l'assignatura, seguiment de la docència, lliurament de qualificacions, etc.).	n 0	0	0	0	0	4	2	4	3	10	17	35	8,72	1,71
%	---	---	---	---	---	5,3	2,7	5,3	4,0	13,3	22,7	46,7		
3 Transmet amb claredat els continguts de l'assignatura.	n 0	0	1	0	1	0	5	7	9	8	10	34	8,37	1,97
%	---	---	1,3	---	1,3	---	6,7	9,3	12,0	10,7	13,3	45,3		
4 Les activitats i tasques programades per treballar des del Campus Virtual o des d'un altre entorn virtual han estat adequades per a l'aprenentatge.	n 0	0	0	0	1	1	4	2	6	14	12	35	8,68	1,67
%	---	---	---	---	1,3	1,3	5,3	2,7	8,0	18,7	16,0	46,7		
5 Els recursos complementaris emprats (materials, bibliografia, software, etc.) han estat adequats pel tipus de docència impartida (presencial / no presencial / mixta).	n 0	0	0	0	0	2	8	2	7	15	11	30	8,37	1,79
%	---	---	---	---	---	2,7	10,7	2,7	9,3	20,0	14,7	40,0		
6 Ha ofert la possibilitat de fer tutories i ha resolt les incidències sorgides en el transcurs de l'assignatura.	n 5	0	0	0	0	1	4	6	9	6	12	32	8,56	1,70
%	6,7	---	---	---	---	1,3	5,3	8,0	12,0	8,0	16,0	42,7		

Resum de les dades identificatives de l'alumnat participant
