

# Teoria de la Literatura i Literatura Comparada

INFORME AGREGAT

2020  
2021

MÒDUL ASSIGNATURA ■

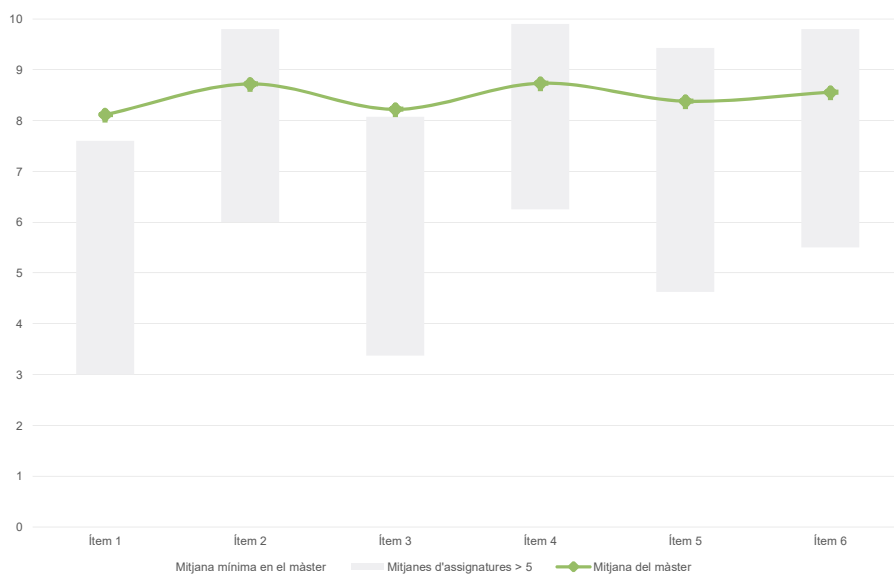
MÒDUL PROFESSORAT ■

**Màster**
**Teoria de la Literatura i Literatura Comparada**
**Dades de participació**

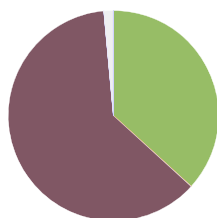
Estudiants matriculats en el màster:	36
Alumnat matriculat en els grups participants:	162
Nombre d'enquestes emplenades:	68
Percentatge de resposta:	41,98%

**Gràfics de mitjanes**

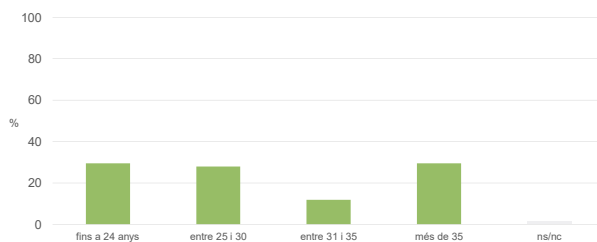
Mitjana del màster i mitjana mínima i màxima de les assignatures amb resposta en l'enquesta


**Taula de freqüències de les respostes (%)**

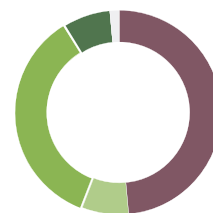
	n	Escala de valoració											Mitjana	Desviació	
		nc	0	1	2	3	4	5	6	7	8	9			10
1 En general, estic satisfet/a amb l'assignatura.	32	0	3	2	1	2	1	3	1	1	8	14	32	8,12	2,88
2 S'ha proporcionat informació suficient sobre el tipus de docència (presencial / no presencial / mixta) en el qual s'impartirà l'assignatura.	37	0	3	0	0	1	1	1	1	1	9	14	37	8,72	2,34
3 Les activitats formatives m'han resultat adequades per assolir l'aprenentatge.	34	0	4	0	2	1	1	1	2	3	10	10	34	8,22	2,80
4 Les activitats d'avaluació m'han semblat adequades per valorar el meu aprenentatge.	37	0	3	1	1	0	0	1	1	0	6	18	37	8,74	2,48
5 La feina exigida ha estat coherent amb el nombre de crèdits de l'assignatura.	38	0	4	1	2	0	0	3	1	0	7	12	38	8,38	2,87
6 El material d'estudi i de consulta proposat m'ha estat útil per a l'aprenentatge.	37	0	3	1	1	0	0	3	1	2	6	14	37	8,56	2,57

**Resum de les dades identificatives de l'alumnat participant**
**SEXE**


	Home	Dona	ns/nc
n	25	42	1
%	36,8%	61,8%	1,5%

**EDAT**


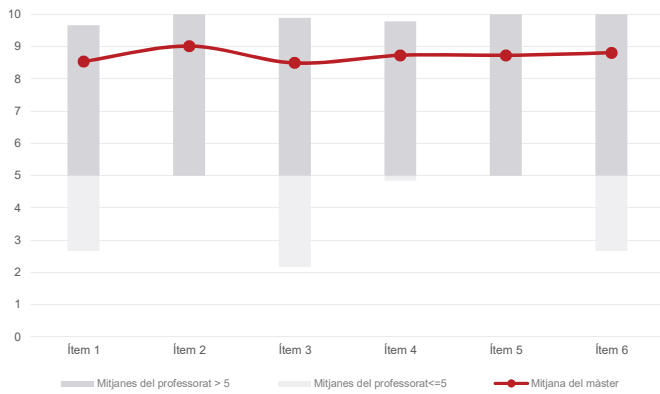
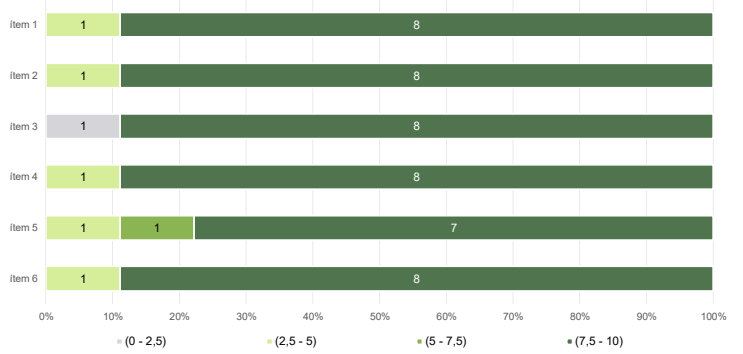
	Fins a 24	Entre 25 i 30	Entre 31 i 35	Més de 35	ns/nc
n	20	19	8	20	1
%	29,4%	27,9%	11,8%	29,4%	1,5%

**Edat mitjana: 31,4 anys**
**Edat mínima: 22 anys**
**Edat màxima: 50 anys**
**TREBALL**


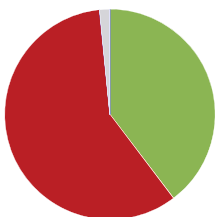
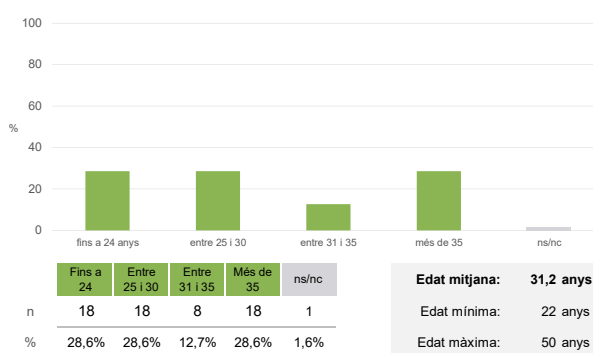
	No treballen	< 12 h	Entre 12 i 25 h	> 25 h	ns/nc
n	33	5	24	5	1
%	48,5%	7,4%	35,3%	7,4%	1,5%

**Màster**
**Teoria de la Literatura i Literatura Comparada**
**Dades de participació**

Estudiants matriculats en el màster:	36
Alumnat matriculat en els grups participants:	162
Nombre d'enquestes emplenades:	63
<b>Percentatge de resposta:</b>	<b>38,89%</b>

**Gràfics de mitjanes**
**Mitjana del màster i mitjana mínima i màxima del professorat participant en l'enquesta**

**Distribució per intervals de les puntuacions mitjanes del professorat del màster que ha participat en l'enquesta**

**Taula de freqüències de les respostes (%)**

	Totalment en desacord	Escala de valoració										Totalment d'acord	Mitjana	Desviació
		nc	0	1	2	3	4	5	6	7	8			
1 En general, estic satisfet/a amb l'activitat docent duta a terme pel professor o professora de l'assignatura.	n 0	3	0	3	0	1	2	0	0	4	14	36	8,54	2,74
%	---	4,8	---	4,8	---	1,6	3,2	---	---	6,3	22,2	57,1		
2 Ha complert adequadament les seves tasques com a docent (pla docent, programa de l'assignatura, seguiment de la docència, lliurament de qualificacions, etc.).	n 0	2	0	1	1	0	1	0	2	3	10	43	9,02	2,24
%	---	3,2	---	1,6	1,6	---	1,6	---	3,2	4,8	15,9	68,3		
3 Transmet amb claredat els continguts de l'assignatura.	n 0	4	1	0	1	1	1	1	1	5	11	37	8,49	2,83
%	---	6,3	1,6	---	1,6	1,6	1,6	1,6	1,6	7,9	17,5	58,7		
4 Les activitats i tasques programades per treballar des del Campus Virtual o des d'un altre entorn virtual han estat adequades per a l'aprenentatge.	n 0	2	0	0	2	2	2	0	2	3	12	38	8,73	2,39
%	---	3,2	---	---	3,2	3,2	3,2	---	3,2	4,8	19,0	60,3		
5 Els recursos complementaris emprats (materials, bibliografia, software, etc.) han estat adequats pel tipus de docència impartida (presencial / no presencial / mixta).	n 0	3	0	0	2	1	1	1	0	3	15	37	8,73	2,52
%	---	4,8	---	---	3,2	1,6	1,6	1,6	---	4,8	23,8	58,7		
6 Ha ofert la possibilitat de fer tutories i ha resolt les incidències sorgides en el transcurs de l'assignatura.	n 0	4	0	1	1	0	1	1	0	1	9	45	8,81	2,75
%	---	6,3	---	1,6	1,6	---	1,6	1,6	---	1,6	14,3	71,4		

**Resum de les dades identificatives de l'alumnat participant**
**SEXE**

**EDAT**

**TREBALL**
