

INFORME AGREGAT
Turisme Urbà

2020
2021

MÒDUL ASSIGNATURA ■

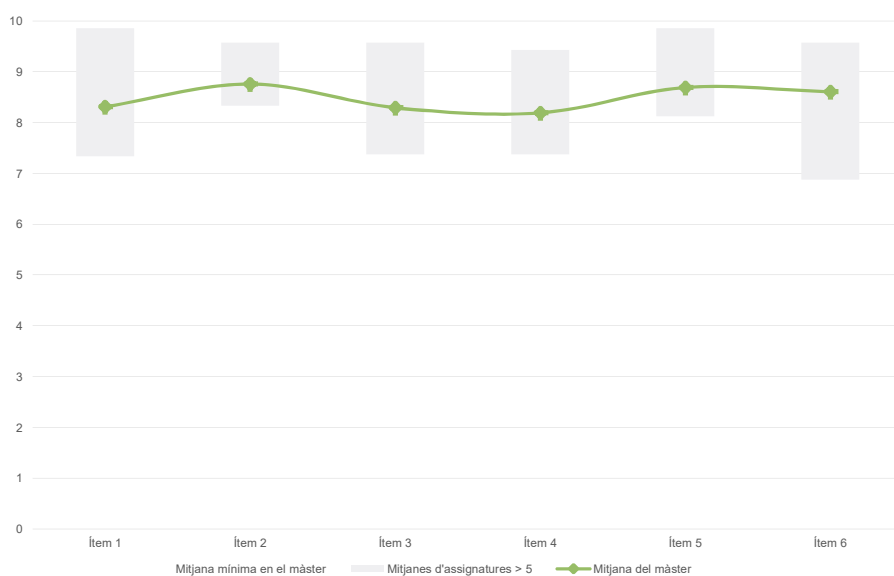
MÒDUL PROFESSORAT ■

Màster
Turisme Urbà
Dades de participació

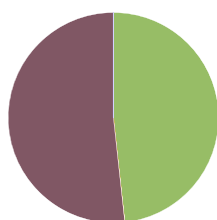
| | |
|---|--------|
| Estudiants matriculats en el màster: | 37 |
| Alumnat matriculat en els grups participants: | 186 |
| Nombre d'enquestes emplenades: | 58 |
| Percentatge de resposta: | 31,18% |

Gràfics de mitjanes

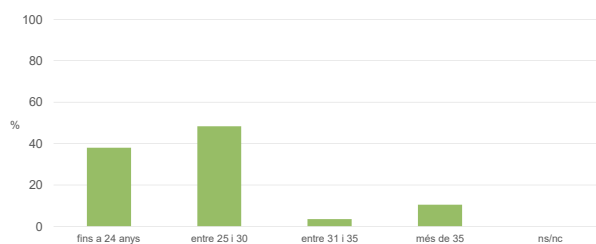
Mitjana del màster i mitjana mínima i màxima de les assignatures amb resposta en l'enquesta


Taula de freqüències de les respostes (%)

| | Totalment en desacord | | Escala de valoració | | | | | | | | | | Totalment d'acord | | Mitjana | Desviació |
|--|-----------------------|-----|---------------------|-----|-----|-----|-----|------|-----|------|------|------|-------------------|------|---------|-----------|
| | nc | 0 | 1 | 2 | 3 | 4 | 5 | 6 | 7 | 8 | 9 | 10 | | | | |
| 1 En general, estic satisfet/a amb l'assignatura. | n | 0 | 0 | 1 | 1 | 0 | 0 | 7 | 4 | 6 | 3 | 6 | 30 | 8,31 | 2,24 | |
| | % | --- | --- | 1,7 | 1,7 | --- | --- | 12,1 | 6,9 | 10,3 | 5,2 | 10,3 | 51,7 | | | |
| 2 S'ha proporcionat informació suficient sobre el tipus de docència (presencial / no presencial / mixta) en el qual s'impartirà l'assignatura. | n | 0 | 0 | 0 | 0 | 0 | 0 | 5 | 3 | 4 | 5 | 13 | 28 | 8,76 | 1,62 | |
| | % | --- | --- | --- | --- | --- | --- | 8,6 | 5,2 | 6,9 | 8,6 | 22,4 | 48,3 | | | |
| 3 Les activitats formatives m'han resultat adequades per assolir l'aprenentatge. | n | 0 | 0 | 1 | 0 | 0 | 0 | 8 | 5 | 5 | 4 | 7 | 28 | 8,29 | 2,12 | |
| | % | --- | --- | 1,7 | --- | --- | --- | 13,8 | 8,6 | 8,6 | 6,9 | 12,1 | 48,3 | | | |
| 4 Les activitats d'avaluació m'han semblat adequades per valorar el meu aprenentatge. | n | 0 | 0 | 1 | 0 | 1 | 2 | 5 | 4 | 4 | 7 | 10 | 24 | 8,19 | 2,18 | |
| | % | --- | --- | 1,7 | --- | 1,7 | 3,4 | 8,6 | 6,9 | 6,9 | 12,1 | 17,2 | 41,4 | | | |
| 5 La feina exigida ha estat coherent amb el nombre de crèdits de l'assignatura. | n | 0 | 1 | 0 | 0 | 0 | 1 | 3 | 4 | 6 | 2 | 7 | 34 | 8,69 | 2,05 | |
| | % | --- | 1,7 | --- | --- | --- | 1,7 | 5,2 | 6,9 | 10,3 | 3,4 | 12,1 | 58,6 | | | |
| 6 El material d'estudi i de consulta proposat m'ha estat útil per a l'aprenentatge. | n | 0 | 1 | 0 | 0 | 0 | 0 | 4 | 4 | 5 | 5 | 10 | 29 | 8,60 | 1,97 | |
| | % | --- | 1,7 | --- | --- | --- | --- | 6,9 | 6,9 | 8,6 | 8,6 | 17,2 | 50,0 | | | |

Resum de les dades identificatives de l'alumnat participant
SEXE


| | Home | Dona | ns/nc |
|---|-------|-------|-------|
| n | 28 | 30 | 0 |
| % | 48,3% | 51,7% | 0,0% |

EDAT


| | Fins a 24 | Entre 25 i 30 | Entre 31 i 35 | Més de 35 | ns/nc |
|---|-----------|---------------|---------------|-----------|-------|
| n | 22 | 28 | 2 | 6 | 0 |
| % | 37,9% | 48,3% | 3,4% | 10,3% | 0,0% |

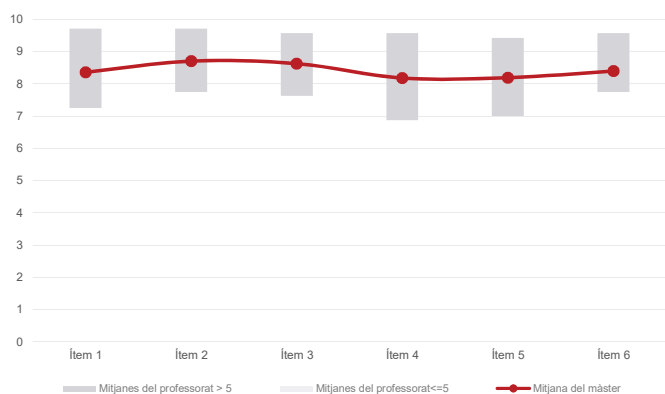
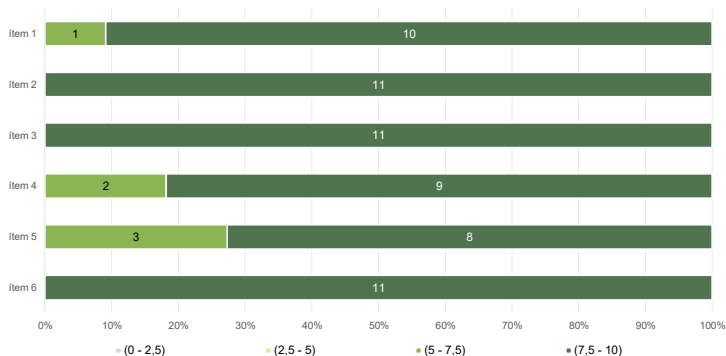
Edat mitjana: **27,6 anys**
 Edat mínima: 22 anys
 Edat màxima: 50 anys

TREBALL

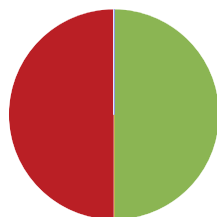

| | No treballen | < 12 h | Entre 12 i 25 h | > 25 h | ns/nc |
|---|--------------|--------|-----------------|--------|-------|
| n | 29 | 0 | 20 | 9 | 0 |
| % | 50,0% | 0,0% | 34,5% | 15,5% | 0,0% |

Màster
Turisme Urbà
Dades de participació

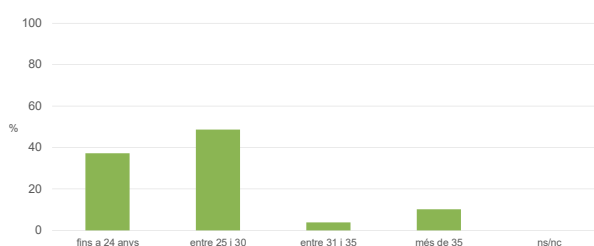
| | |
|---|---------------|
| Estudiants matriculats en el màster: | 37 |
| Alumnat matriculat en els grups participants: | 255 |
| Nombre d'enquestes emplenades: | 78 |
| Percentatge de resposta: | 30,59% |

Gràfics de mitjanes
Mitjana del màster i mitjana mínima i màxima del professorat participant en l'enquesta

Distribució per intervals de les puntuacions mitjanes del professorat del màster que ha participat en l'enquesta

Taula de freqüències de les respostes (%)

| | Totalment en desacord | Escala de valoració | | | | | | | | | | Totalment d'acord | Mitjana | Desviació |
|--|-----------------------|---------------------|---|---|---|---|----|---|----|----|----|-------------------|---------|-----------|
| | | nc | 0 | 1 | 2 | 3 | 4 | 5 | 6 | 7 | 8 | | | |
| 1 En general, estic satisfet/a amb l'activitat docent duta a terme pel professor o professora de l'assignatura. | n 0 | 0 | 0 | 1 | 0 | 3 | 10 | 3 | 4 | 9 | 10 | 38 | 8,36 | 2,09 |
| 2 Ha complert adequadament les seves tasques com a docent (pla docent, programa de l'assignatura, seguiment de la docència, lliurament de qualificacions, etc.). | n 0 | 0 | 0 | 0 | 0 | 4 | 4 | 5 | 3 | 8 | 12 | 42 | 8,71 | 1,84 |
| 3 Transmet amb claredat els continguts de l'assignatura. | n 0 | 0 | 0 | 0 | 0 | 3 | 6 | 3 | 5 | 9 | 14 | 38 | 8,63 | 1,81 |
| 4 Les activitats i tasques programades per treballar des del Campus Virtual o des d'un altre entorn virtual han estat adequades per a l'aprenentatge. | n 0 | 0 | 2 | 0 | 1 | 5 | 5 | 5 | 5 | 9 | 9 | 37 | 8,18 | 2,34 |
| 5 Els recursos complementaris emprats (materials, bibliografia, software, etc.) han estat adequats pel tipus de docència impartida (presencial / no presencial / mixta). | n 0 | 1 | 1 | 0 | 1 | 3 | 4 | 5 | 11 | 6 | 12 | 34 | 8,19 | 2,26 |
| 6 Ha ofert la possibilitat de fer tutories i ha resolt les incidències sorgides en el transcurs de l'assignatura. | n 0 | 0 | 0 | 1 | 0 | 4 | 6 | 2 | 10 | 10 | 5 | 40 | 8,40 | 2,04 |

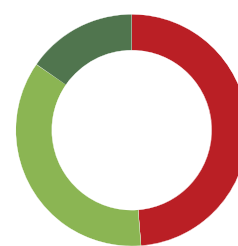
Resum de les dades identificatives de l'alumnat participant
SEXE


| | Home | Dona | ns/nc |
|---|-------|-------|-------|
| n | 39 | 39 | 0 |
| % | 50,0% | 50,0% | 0,0% |

EDAT


| | Fins a 24 | Entre 25 i 30 | Entre 31 i 35 | Més de 35 | ns/nc |
|---|-----------|---------------|---------------|-----------|-------|
| n | 29 | 38 | 3 | 8 | 0 |
| % | 37,2% | 48,7% | 3,8% | 10,3% | 0,0% |

| | |
|----------------------|------------------|
| Edat mitjana: | 27,6 anys |
| Edat mínima: | 22 anys |
| Edat màxima: | 50 anys |

TREBALL


| | No treballen | < 12 h | Entre 12 i 25 h | > 25 h | ns/nc |
|---|--------------|--------|-----------------|--------|-------|
| n | 38 | 0 | 28 | 12 | 0 |
| % | 48,7% | 0,0% | 35,9% | 15,4% | 0,0% |