

INFORME AGREGAT
Recerca Clínica

2020
2021

MÒDUL ASSIGNATURA ■

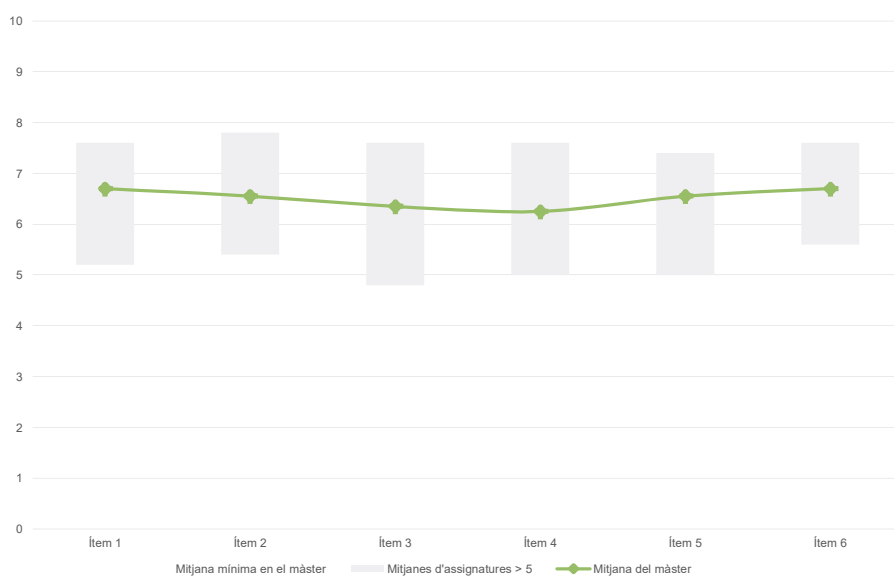
MÒDUL PROFESSORAT ■

Màster
Recerca Clínica
Dades de participació

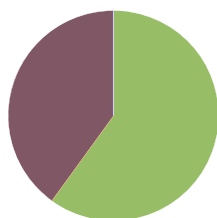
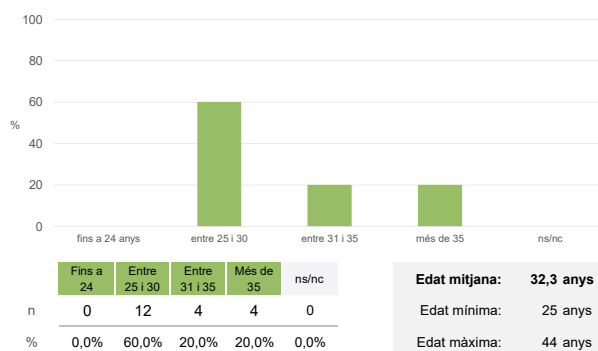
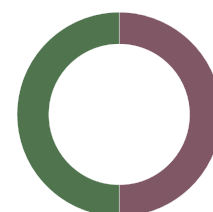
Estudiants matriculats en el màster:	47
Alumnat matriculat en els grups participants:	142
Nombre d'enquestes emplenades:	20
Percentatge de resposta:	14,08%

Gràfics de mitjanes

Mitjana del màster i mitjana mínima i màxima de les assignatures amb resposta en l'enquesta

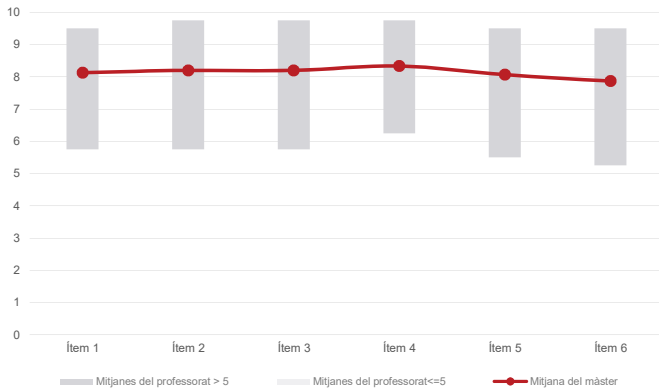
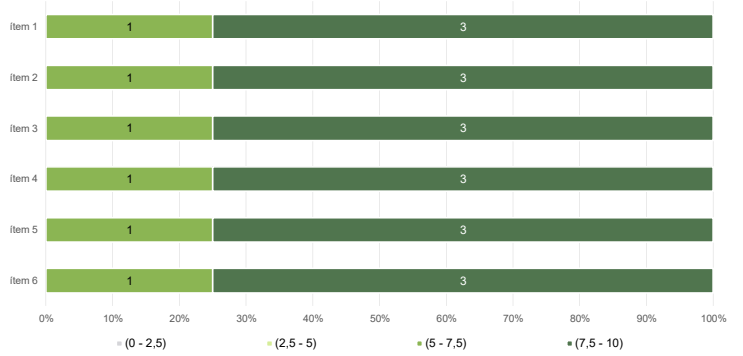

Taula de freqüències de les respostes (%)

	Totalment en desacord		Escala de valoració										Totalment d'acord		Mitjana	Desviació										
	nc	0	1	2	3	4	5	6	7	8	9	10														
1 En general, estic satisfet/a amb l'assignatura.	n 0	1	4	0	0	0	1	1	1	2	4	6	% ---	5,0	20,0	---	---	---	5,0	5,0	5,0	10,0	20,0	30,0	6,70	3,66
2 S'ha proporcionat informació suficient sobre el tipus de docència (presencial / no presencial / mixta) en el qual s'impartirà l'assignatura.	n 0	0	4	1	1	1	0	1	1	1	3	7	% ---	---	20,0	5,0	5,0	5,0	---	5,0	5,0	5,0	15,0	35,0	6,55	3,65
3 Les activitats formatives m'han resultat adequades per assolir l'aprenentatge.	n 0	1	4	1	0	1	1	0	1	1	3	7	% ---	5,0	20,0	5,0	---	5,0	5,0	---	5,0	5,0	15,0	35,0	6,35	3,86
4 Les activitats d'avaluació m'han semblat adequades per valorar el meu aprenentatge.	n 0	2	4	0	0	0	1	1	1	1	5	5	% ---	10,0	20,0	---	---	---	5,0	5,0	5,0	5,0	25,0	25,0	6,25	3,88
5 La feina exigida ha estat coherent amb el nombre de crèdits de l'assignatura.	n 0	1	4	0	0	0	2	0	2	2	3	6	% ---	5,0	20,0	---	---	---	10,0	---	10,0	10,0	15,0	30,0	6,55	3,64
6 El material d'estudi i de consulta proposat m'ha estat útil per a l'aprenentatge.	n 0	0	4	0	2	0	1	0	1	2	4	6	% ---	---	20,0	---	10,0	---	5,0	---	5,0	10,0	20,0	30,0	6,70	3,54

Resum de les dades identificatives de l'alumnat participant
SEXE

EDAT

TREBALL


Màster
Recerca Clínica
Dades de participació

Estudiants matriculats en el màster:	47
Alumnat matriculat en els grups participants:	144
Nombre d'enquestes emplenades:	15
Percentatge de resposta:	10,42%

Gràfics de mitjanes
Mitjana del màster i mitjana mínima i màxima del professorat participant en l'enquesta

Distribució per intervals de les puntuacions mitjanes del professorat del màster que ha participat en l'enquesta

Taula de freqüències de les respostes (%)

	Totalment en desacord	Escala de valoració										Totalment d'acord	Mitjana	Desviació
		nc	0	1	2	3	4	5	6	7	8			
1 En general, estic satisfet/a amb l'activitat docent duta a terme pel professor o professora de l'assignatura.	n 0	1	0	0	0	1	0	1	0	2	4	6	8,13	2,73
%	---	6,7	---	---	---	6,7	---	6,7	---	13,3	26,7	40,0		
2 Ha complert adequadament les seves tasques com a docent (pla docent, programa de l'assignatura, seguiment de la docència, lliurament de qualificacions, etc.).	n 0	1	0	0	0	1	0	1	0	2	3	7	8,20	2,76
%	---	6,7	---	---	---	6,7	---	6,7	---	13,3	20,0	46,7		
3 Transmet amb claredat els continguts de l'assignatura.	n 0	1	0	0	0	1	0	1	0	2	3	7	8,20	2,76
%	---	6,7	---	---	---	6,7	---	6,7	---	13,3	20,0	46,7		
4 Les activitats i tasques programades per treballar des del Campus Virtual o des d'un altre entorn virtual han estat adequades per a l'aprenentatge.	n 0	1	0	0	0	0	0	2	0	2	3	7	8,33	2,60
%	---	6,7	---	---	---	---	---	13,3	---	13,3	20,0	46,7		
5 Els recursos complementaris emprats (materials, bibliografia, software, etc.) han estat adequats pel tipus de docència impartida (presencial / no presencial / mixta).	n 0	1	0	0	1	0	0	0	2	1	4	6	8,07	2,82
%	---	6,7	---	---	6,7	---	---	---	13,3	6,7	26,7	40,0		
6 Ha ofert la possibilitat de fer tutories i ha resolt les incidències sorgides en el transcurs de l'assignatura.	n 0	1	0	1	0	0	1	0	1	1	4	6	7,87	3,03
%	---	6,7	---	6,7	---	---	6,7	---	6,7	6,7	26,7	40,0		

Resum de les dades identificatives de l'alumnat participant
