

INFORME AGREGAT

# Innovació i Empreneduria en Enginyeria Biomèdica

2020  
2021

MÒDUL ASSIGNATURA ■

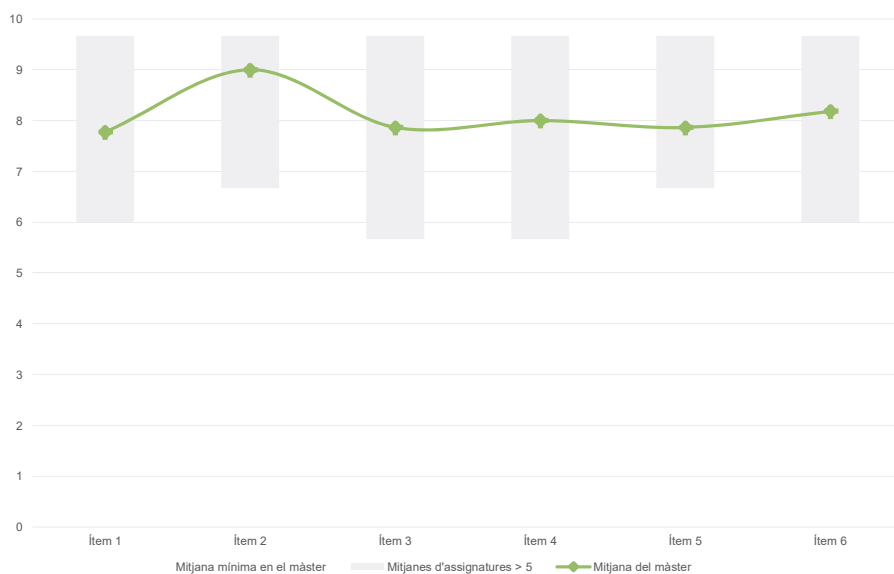
MÒDUL PROFESSORAT ■

**Màster**
**Innovació i Emprenedoria en Enginyeria Biomèdica**
**Dades de participació**

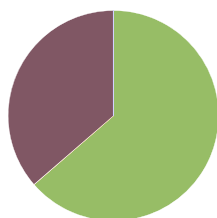
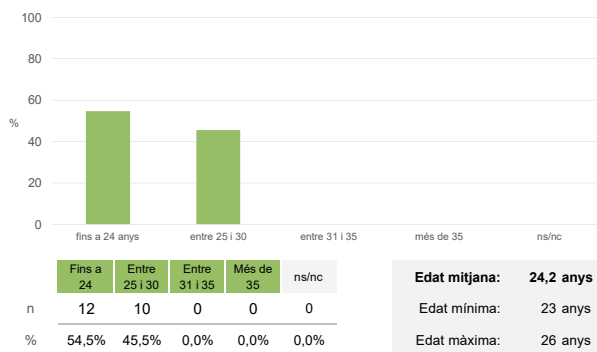

Estudiants matriculats en el màster:	26
Alumnat matriculat en els grups participants:	82
Nombre d'enquestes emplenades:	22
Percentatge de resposta:	26,83%

**Gràfics de mitjanes**

Mitjana del màster i mitjana mínima i màxima de les assignatures amb resposta en l'enquesta

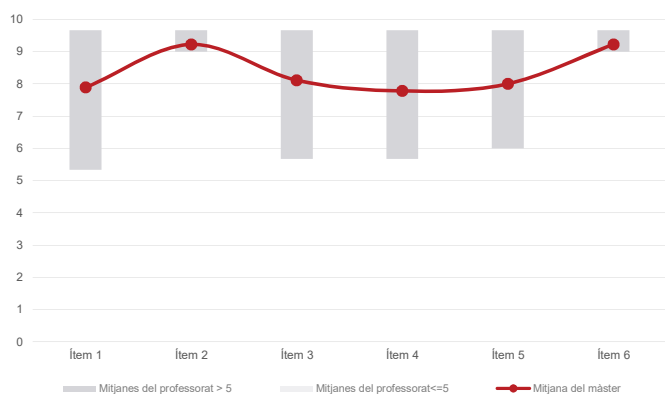
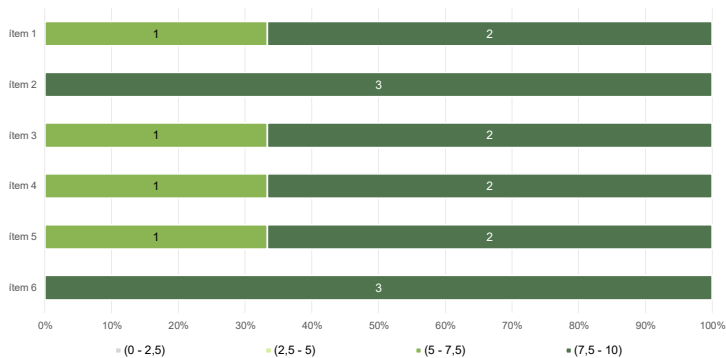

**Taula de freqüències de les respostes (%)**

	Totalment en desacord		Escala de valoració										Totalment d'acord		Mitjana	Desviació
	nc	0	1	2	3	4	5	6	7	8	9	10				
1 En general, estic satisfet/a amb l'assignatura.	n 0	0	1	1	0	0	0	1	5	2	9	3	7,77	2,27		
%	---	---	4,5	4,5	---	---	---	4,5	22,7	9,1	40,9	13,6				
2 S'ha proporcionat informació suficient sobre el tipus de docència (presencial / no presencial / mixta) en el qual s'impartirà l'assignatura.	n 0	0	0	0	0	1	0	0	3	0	7	11	9,00	1,48		
%	---	---	---	---	---	4,5	---	---	13,6	---	31,8	50,0				
3 Les activitats formatives m'han resultat adequades per assolir l'aprenentatge.	n 0	1	0	0	0	1	0	1	3	5	8	3	7,86	2,20		
%	---	4,5	---	---	---	4,5	---	4,5	13,6	22,7	36,4	13,6				
4 Les activitats d'avaluació m'han semblat adequades per valorar el meu aprenentatge.	n 0	1	0	1	0	0	0	2	1	3	9	5	8,00	2,50		
%	---	4,5	---	4,5	---	---	---	9,1	4,5	13,6	40,9	22,7				
5 La feina exigida ha estat coherent amb el nombre de crèdits de l'assignatura.	n 0	0	1	0	2	0	0	0	3	3	9	4	7,86	2,40		
%	---	---	4,5	---	9,1	---	---	---	13,6	13,6	40,9	18,2				
6 El material d'estudi i de consulta proposat m'ha estat útil per a l'aprenentatge.	n 0	0	0	1	0	0	0	2	3	4	7	5	8,18	1,82		
%	---	---	---	4,5	---	---	---	9,1	13,6	18,2	31,8	22,7				

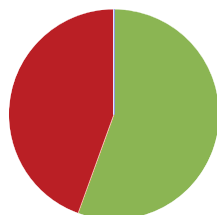
**Resum de les dades identificatives de l'alumnat participant**
**SEXE**

**EDAT**

**TREBALL**


**Màster**
**Innovació i Emprenedoria en Enginyeria Biomèdica**
**Dades de participació**

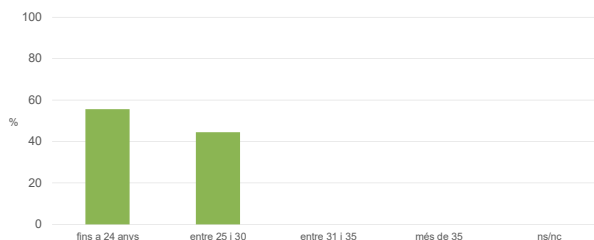
Estudiants matriculats en el màster:	26
Alumnat matriculat en els grups participants:	33
Nombre d'enquestes emplenades:	9
<b>Percentatge de resposta:</b>	<b>27,27%</b>

**Gràfics de mitjanes**
**Mitjana del màster i mitjana mínima i màxima del professorat participant en l'enquesta**

**Distribució per intervals de les puntuacions mitjanes del professorat del màster que ha participat en l'enquesta**

**Taula de freqüències de les respostes (%)**

	Totalment en desacord	Escala de valoració										Totalment d'acord	Mitjana	Desviació	
		nc	0	1	2	3	4	5	6	7	8				9
1 En general, estic satisfet/a amb l'activitat docent duta a terme pel professor o professora de l'assignatura.	n 0	1	0	0	0	0	0	0	0	1	2	2	3	7,89	2,96
%	---	11,1	---	---	---	---	---	---	---	11,1	22,2	22,2	33,3		
2 Ha complert adequadament les seves tasques com a docent (pla docent, programa de l'assignatura, seguiment de la docència, lliurament de qualificacions, etc.).	n 0	0	0	0	0	0	0	0	0	1	5	3	9,22	0,63	
%	---	---	---	---	---	---	---	---	---	11,1	55,6	33,3			
3 Transmet amb claredat els continguts de l'assignatura.	n 0	0	0	1	0	0	0	0	1	1	4	2	8,11	2,33	
%	---	---	---	11,1	---	---	---	---	11,1	11,1	44,4	22,2			
4 Les activitats i tasques programades per treballar des del Campus Virtual o des d'un altre entorn virtual han estat adequades per a l'aprenentatge.	n 0	0	1	0	0	0	0	0	1	3	2	2	7,78	2,57	
%	---	---	11,1	---	---	---	---	---	11,1	33,3	22,2	22,2			
5 Els recursos complementaris emprats (materials, bibliografia, software, etc.) han estat adequats pel tipus de docència impartida (presencial / no presencial / mixta).	n 0	0	1	0	0	0	0	0	0	3	3	2	8,00	2,58	
%	---	---	11,1	---	---	---	---	---	---	33,3	33,3	22,2			
6 Ha ofert la possibilitat de fer tutories i ha resolt les incidències sorgides en el transcurs de l'assignatura.	n 0	0	0	0	0	0	0	0	0	2	3	4	9,22	0,79	
%	---	---	---	---	---	---	---	---	---	22,2	33,3	44,4			


**Resum de les dades identificatives de l'alumnat participant**
**SEXE**


	Home	Dona	ns/nc
n	5	4	0
%	55,6%	44,4%	0,0%

**EDAT**


	Fins a 24	Entre 25 i 30	Entre 31 i 35	Més de 35	ns/nc
n	5	4	0	0	0
%	55,6%	44,4%	0,0%	0,0%	0,0%

<b>Edat mitjana:</b>	<b>24,2 anys</b>
Edat mínima:	23 anys
Edat màxima:	26 anys

**TREBALL**


	No treballen	< 12 h	Entre 12 i 25 h	> 25 h	ns/nc
n	9	0	0	0	0
%	100,0%	0,0%	0,0%	0,0%	0,0%