

INFORME AGREGAT  
**Mediació en Conflictes**

**2020**  
**2021**

MÒDUL ASSIGNATURA ■

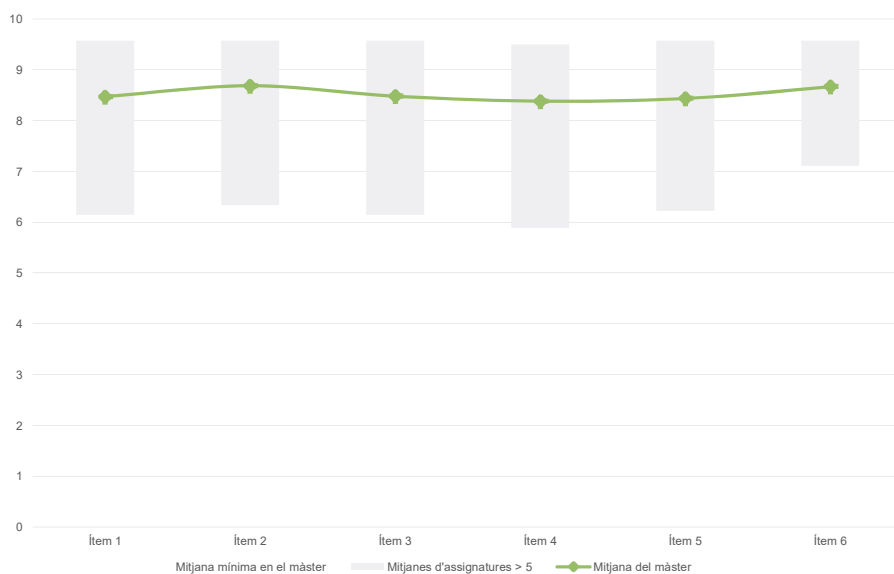
MÒDUL PROFESSORAT ■

**Màster**
**Mediació en Conflictes**
**Dades de participació**

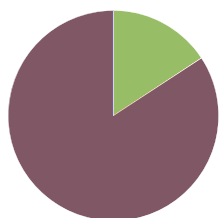
Estudiants matriculats en el màster:	30
Alumnat matriculat en els grups participants:	272
Nombre d'enquestes emplenades:	114
Percentatge de resposta:	41,91%

**Gràfics de mitjanes**

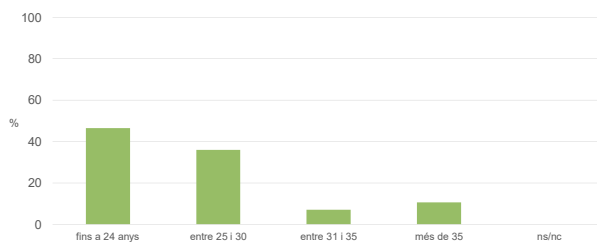
Mitjana del màster i mitjana mínima i màxima de les assignatures amb resposta en l'enquesta


**Taula de freqüències de les respostes (%)**

	Totalment en desacord		Escala de valoració										Totalment d'acord		Mitjana	Desviació
	nc	0	1	2	3	4	5	6	7	8	9	10				
1 En general, estic satisfet/a amb l'assignatura.	n 1	1	0	0	2	0	3	11	8	21	24	43	8,47	1,80		
%	0,9	0,9	---	---	1,8	---	2,6	9,6	7,0	18,4	21,1	37,7				
2 S'ha proporcionat informació suficient sobre el tipus de docència (presencial / no presencial / mixta) en el qual s'impartirà l'assignatura.	n 0	1	1	0	1	1	2	5	11	19	17	56	8,68	1,85		
%	---	0,9	0,9	---	0,9	0,9	1,8	4,4	9,6	16,7	14,9	49,1				
3 Les activitats formatives m'han resultat adequades per assolir l'aprenentatge.	n 1	1	0	0	1	2	3	6	12	22	24	42	8,48	1,76		
%	0,9	0,9	---	---	0,9	1,8	2,6	5,3	10,5	19,3	21,1	36,8				
4 Les activitats d'avaluació m'han semblat adequades per valorar el meu aprenentatge.	n 1	1	0	0	0	4	3	8	13	22	19	43	8,38	1,82		
%	0,9	0,9	---	---	---	3,5	2,6	7,0	11,4	19,3	16,7	37,7				
5 La feina exigida ha estat coherent amb el nombre de crèdits de l'assignatura.	n 1	1	0	1	2	1	1	9	14	18	20	46	8,43	1,90		
%	0,9	0,9	---	0,9	1,8	0,9	0,9	7,9	12,3	15,8	17,5	40,4				
6 El material d'estudi i de consulta proposat m'ha estat útil per a l'aprenentatge.	n 3	1	0	0	0	2	0	5	16	16	26	45	8,67	1,61		
%	2,6	0,9	---	---	---	1,8	---	4,4	14,0	14,0	22,8	39,5				

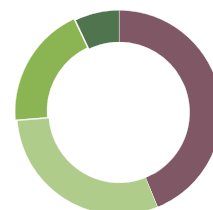
**Resum de les dades identificatives de l'alumnat participant**
**SEXE**


	Home	Dona	ns/nc
n	18	96	0
%	15,8%	84,2%	0,0%

**EDAT**


	Fins a 24	Entre 25 i 30	Entre 31 i 35	Més de 35	ns/nc
n	53	41	8	12	0
%	46,5%	36,0%	7,0%	10,5%	0,0%

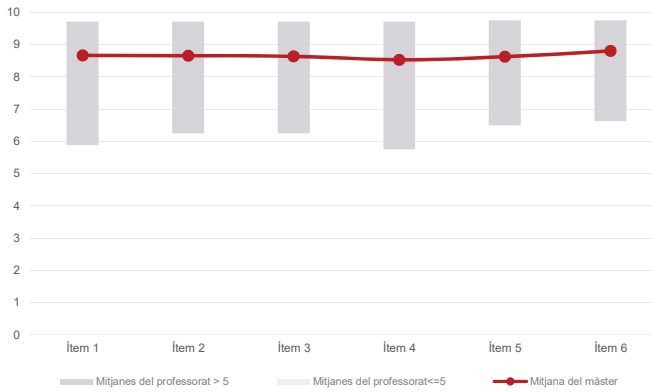
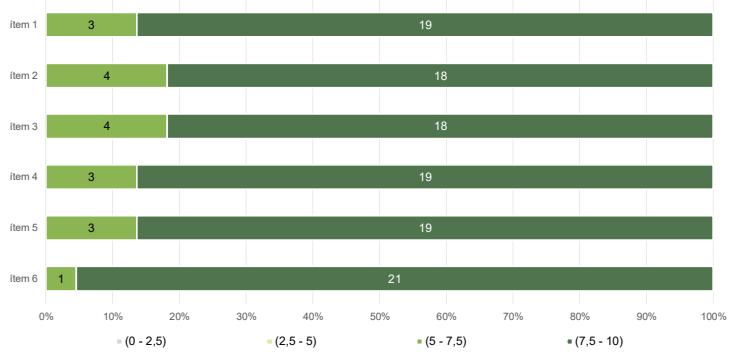
**Edat mitjana: 29,5 anys**  
**Edat mínima: 21 anys**  
**Edat màxima: 65 anys**

**TREBALL**


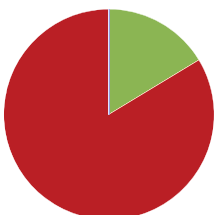
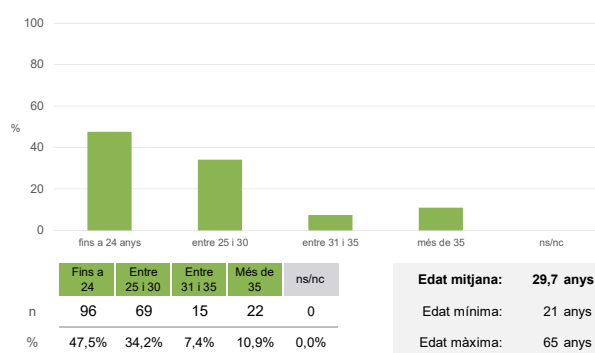
	No treballen	< 12 h	Entre 12 i 25 h	> 25 h	ns/nc
n	50	34	22	8	0
%	43,9%	29,8%	19,3%	7,0%	0,0%

**Màster**
**Mediació en Conflictes**
**Dades de participació**

Estudiants matriculats en el màster:	30
Alumnat matriculat en els grups participants:	496
Nombre d'enquestes emprades:	202
<b>Percentatge de resposta:</b>	<b>40,73%</b>

**Gràfics de mitjanes**
**Mitjana del màster i mitjana mínima i màxima del professorat participant en l'enquesta**

**Distribució per intervals de les puntuacions mitjanes del professorat del màster que ha participat en l'enquesta**

**Taula de freqüències de les respostes (%)**

	Totalment en desacord	Escala de valoració										Totalment d'acord	Mitjana	Desviació
		nc	0	1	2	3	4	5	6	7	8			
1 En general, estic satisfet/a amb l'activitat docent duta a terme pel professor o professora de l'assignatura.	n 0	1	0	0	2	3	3	9	29	27	36	92	8,66	1,68
%	---	0,5	---	---	1,0	1,5	1,5	4,5	14,4	13,4	17,8	45,5		
2 Ha complert adequadament les seves tasques com a docent (pla docent, programa de l'assignatura, seguiment de la docència, lliurament de qualificacions, etc.).	n 0	1	0	0	0	3	5	11	29	25	38	90	8,65	1,64
%	---	0,5	---	---	---	1,5	2,5	5,4	14,4	12,4	18,8	44,6		
3 Transmet amb claredat els continguts de l'assignatura.	n 0	1	0	0	3	4	6	7	27	23	35	96	8,64	1,79
%	---	0,5	---	---	1,5	2,0	3,0	3,5	13,4	11,4	17,3	47,5		
4 Les activitats i tasques programades per treballar des del Campus Virtual o des d'un altre entorn virtual han estat adequades per a l'aprenentatge.	n 0	2	1	0	2	2	4	7	34	28	36	86	8,53	1,84
%	---	1,0	0,5	---	1,0	1,0	2,0	3,5	16,8	13,9	17,8	42,6		
5 Els recursos complementaris emprats (materials, bibliografia, software, etc.) han estat adequats pel tipus de docència impartida (presencial / no presencial / mixta).	n 0	2	1	0	0	1	5	11	28	29	32	93	8,62	1,77
%	---	1,0	0,5	---	---	0,5	2,5	5,4	13,9	14,4	15,8	46,0		
6 Ha ofert la possibilitat de fer tutories i ha resolt les incidències sorgides en el transcurs de l'assignatura.	n 0	0	0	1	1	0	5	9	28	23	35	100	8,81	1,53
%	---	---	---	0,5	0,5	---	2,5	4,5	13,9	11,4	17,3	49,5		

**Resum de les dades identificatives de l'alumnat participant**
**SEXE**

**EDAT**

**TREBALL**
