

INFORME AGREGAT
Enginyeria Química

2020
2021

MÒDUL ASSIGNATURA ■

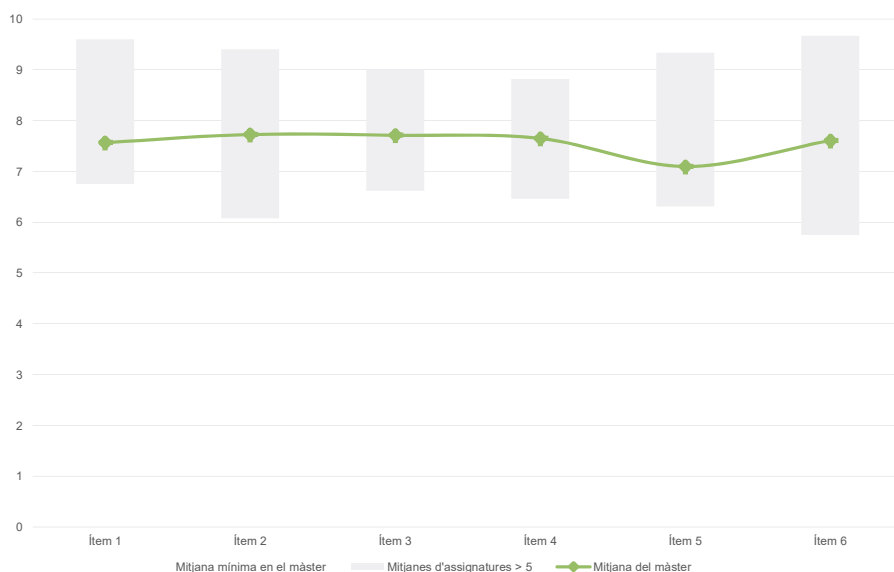
MÒDUL PROFESSORAT ■

Màster
Enginyeria Química
Dades de participació

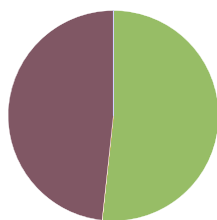
Estudiants matriculats en el màster:	58
Alumnat matriculat en els grups participants:	254
Nombre d'enquestes emplenades:	145
Percentatge de resposta:	57,09%

Gràfics de mitjanes

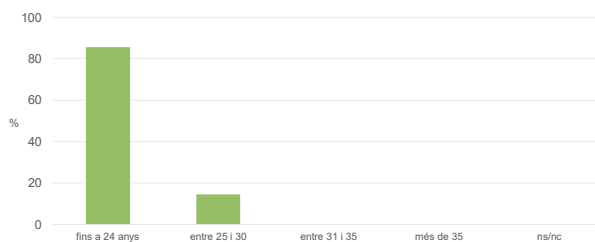
Mitjana del màster i mitjana mínima i màxima de les assignatures amb resposta en l'enquesta


Taula de freqüències de les respostes (%)

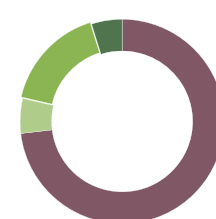
	Totalment en desacord		Escala de valoració										Totalment d'acord		Mitjana	Desviació
	nc	0	1	2	3	4	5	6	7	8	9	10				
1 En general, estic satisfet/a amb l'assignatura.	n 0	0	0	2	3	4	10	17	34	28	16	31	7,57	1,89		
%	---	---	---	1,4	2,1	2,8	6,9	11,7	23,4	19,3	11,0	21,4				
2 S'ha proporcionat informació suficient sobre el tipus de docència (presencial / no presencial / mixta) en el qual s'impartirà l'assignatura.	n 0	1	1	2	0	2	16	16	20	30	19	38	7,72	2,04		
%	---	0,7	0,7	1,4	---	1,4	11,0	11,0	13,8	20,7	13,1	26,2				
3 Les activitats formatives m'han resultat adequades per assolir l'aprenentatge.	n 0	0	0	0	3	4	13	17	31	21	19	37	7,71	1,88		
%	---	---	---	---	2,1	2,8	9,0	11,7	21,4	14,5	13,1	25,5				
4 Les activitats d'avaluació m'han semblat adequades per valorar el meu aprenentatge.	n 0	1	0	0	2	5	12	16	29	25	26	29	7,65	1,89		
%	---	0,7	---	---	1,4	3,4	8,3	11,0	20,0	17,2	17,9	20,0				
5 La feina exigida ha estat coherent amb el nombre de crèdits de l'assignatura.	n 0	1	5	4	2	8	14	19	19	28	13	32	7,10	2,46		
%	---	0,7	3,4	2,8	1,4	5,5	9,7	13,1	13,1	19,3	9,0	22,1				
6 El material d'estudi i de consulta proposat m'ha estat útil per a l'aprenentatge.	n 0	1	1	2	3	3	15	16	19	28	21	36	7,61	2,15		
%	---	0,7	0,7	1,4	2,1	2,1	10,3	11,0	13,1	19,3	14,5	24,8				

Resum de les dades identificatives de l'alumnat participant
SEXE


	Home	Dona	ns/nc
n	75	70	0
%	51,7%	48,3%	0,0%

EDAT


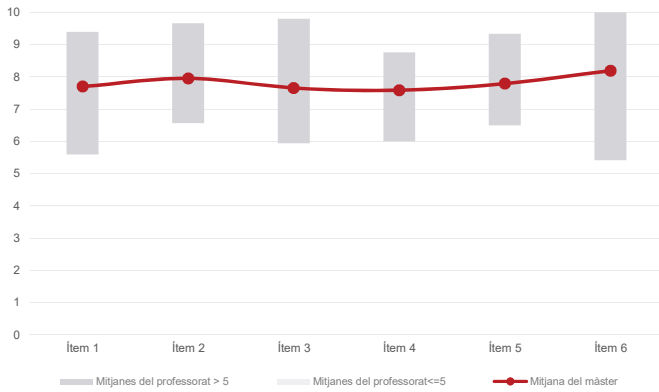
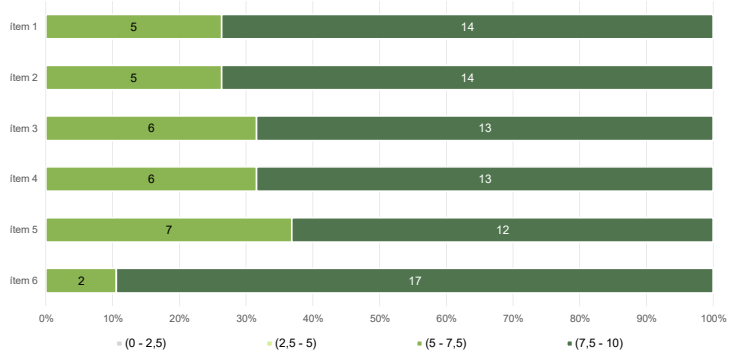
	Fins a 24	Entre 25 i 30	Entre 31 i 35	Més de 35	ns/nc
n	124	21	0	0	0
%	85,5%	14,5%	0,0%	0,0%	0,0%

Edat mitjana: 23,1 anys
Edat mínima: 22 anys
Edat màxima: 28 anys
TREBALL


	No treballen	< 12 h	Entre 12 i 25 h	> 25 h	ns/nc
n	106	8	24	7	0
%	73,1%	5,5%	16,6%	4,8%	0,0%

Màster
Enginyeria Química
Dades de participació

Estudiants matriculats en el màster:	58
Alumnat matriculat en els grups participants:	382
Nombre d'enquestes emplenades:	216
Percentatge de resposta:	56,54%

Gràfics de mitjanes
Mitjana del màster i mitjana mínima i màxima del professorat participant en l'enquesta

Distribució per intervals de les puntuacions mitjanes del professorat del màster que ha participat en l'enquesta

Taula de freqüències de les respostes (%)

	Totalment en desacord	Escala de valoració										Totalment d'acord	Mitjana	Desviació
		nc	0	1	2	3	4	5	6	7	8			
1 En general, estic satisfet/a amb l'activitat docent duta a terme pel professor o professora de l'assignatura.	n 0	2	2	4	2	7	12	22	36	38	39	52	7,70	2,14
2 Ha complert adequadament les seves tasques com a docent (pla docent, programa de l'assignatura, seguiment de la docència, lliurament de qualificacions, etc.).	n 0	2	0	4	3	6	11	18	28	43	36	65	7,95	2,08
3 Transmet amb claredat els continguts de l'assignatura.	n 0	3	1	4	4	4	15	24	33	44	25	59	7,66	2,20
4 Les activitats i tasques programades per treballar des del Campus Virtual o des d'un altre entorn virtual han estat adequades per a l'aprenentatge.	n 0	4	0	5	6	4	16	24	27	44	31	55	7,58	2,29
5 Els recursos complementaris emprats (materials, bibliografia, software, etc.) han estat adequats pel tipus de docència impartida (presencial / no presencial / mixta).	n 1	4	1	3	2	2	17	23	25	44	36	58	7,79	2,18
6 Ha ofert la possibilitat de fer tutories i ha resolt les incidències sorgides en el transcurs de l'assignatura.	n 3	4	1	3	0	3	13	15	22	38	27	87	8,19	2,20

Resum de les dades identificatives de l'alumnat participant
