

INFORME AGREGAT

Modelització Computacional Atomística i Multiescala en Física, Química i Bioquímica

2020
2021

MÒDUL ASSIGNATURA ■

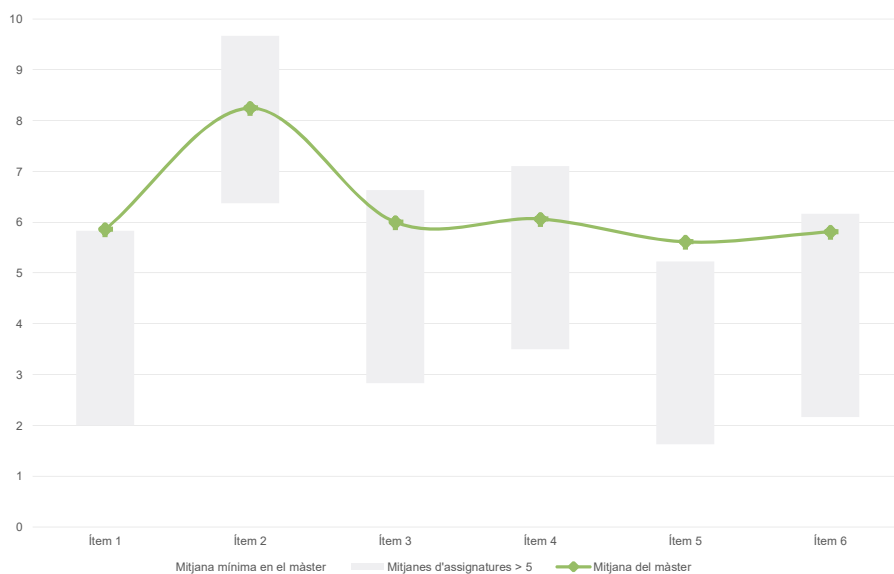
MÒDUL PROFESSORAT ■

Màster
Modelització Computacional Atòmica i Multiescala en Física, Química i Bioquímica
Dades de participació

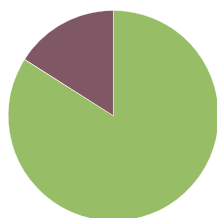
Estudiants matriculats en el màster:	19
Alumnat matriculat en els grups participants:	97
Nombre d'enquestes emplenades:	50
Percentatge de resposta:	51,55%

Gràfics de mitjanes

Mitjana del màster i mitjana mínima i màxima de les assignatures amb resposta en l'enquesta


Taula de freqüències de les respostes (%)

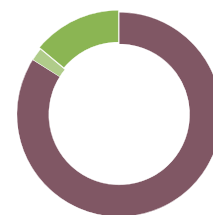
		Escala de valoració											Mitjana	Desviació	
		nc	0	1	2	3	4	5	6	7	8	9			10
1	En general, estic satisfet/a amb l'assignatura.	n 1	2	2	5	3	4	5	5	5	7	6	5	5,86	2,91
	%	2,0	4,0	4,0	10,0	6,0	8,0	10,0	10,0	10,0	14,0	12,0	10,0		
2	S'ha proporcionat informació suficient sobre el tipus de docència (presencial / no presencial / mixta) en el qual s'impartirà l'assignatura.	n 1	0	0	0	1	2	5	1	2	10	12	16	8,24	1,92
	%	2,0	---	---	---	2,0	4,0	10,0	2,0	4,0	20,0	24,0	32,0		
3	Les activitats formatives m'han resultat adequades per assolir l'aprenentatge.	n 1	2	2	6	4	2	2	3	10	4	10	4	6,00	3,01
	%	2,0	4,0	4,0	12,0	8,0	4,0	4,0	6,0	20,0	8,0	20,0	8,0		
4	Les activitats d'avaluació m'han semblat adequades per valorar el meu aprenentatge.	n 2	1	3	4	2	5	6	1	8	6	6	6	6,06	2,89
	%	4,0	2,0	6,0	8,0	4,0	10,0	12,0	2,0	16,0	12,0	12,0	12,0		
5	La feina exigida ha estat coherent amb el nombre de crèdits de l'assignatura.	n 1	7	2	4	2	3	3	4	4	7	6	7	5,61	3,47
	%	2,0	14,0	4,0	8,0	4,0	6,0	6,0	8,0	8,0	14,0	12,0	14,0		
6	El material d'estudi i de consulta proposat m'ha estat útil per a l'aprenentatge.	n 2	3	3	6	1	3	3	6	3	7	9	4	5,81	3,15
	%	4,0	6,0	6,0	12,0	2,0	6,0	6,0	12,0	6,0	14,0	18,0	8,0		

Resum de les dades identificatives de l'alumnat participant
SEXE


	Home	Dona	ns/nc
n	42	8	0
%	84,0%	16,0%	0,0%

EDAT


	Fins a 24	Entre 25 i 30	Entre 31 i 35	Més de 35	ns/nc
n	50	0	0	0	0
%	100,0%	0,0%	0,0%	0,0%	0,0%

Edat mitjana: 23,2 anys
Edat mínima: 22 anys
Edat màxima: 24 anys
TREBALL


	No treballen	< 12 h	Entre 12 i 25 h	> 25 h	ns/nc
n	42	1	7	0	0
%	84,0%	2,0%	14,0%	0,0%	0,0%

Màster

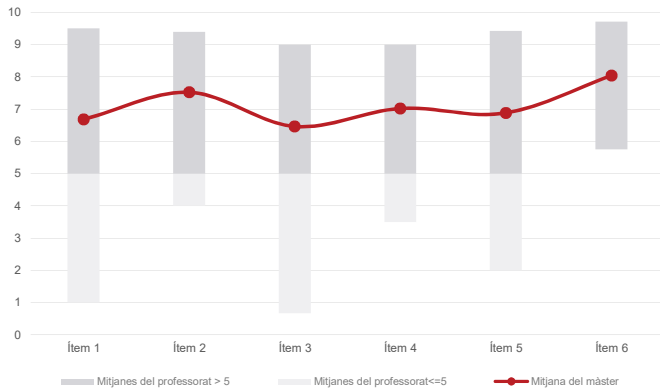
Modelització Computacional Atomística i Multiescala en Física, Química i Bioquímica

Dades de participació

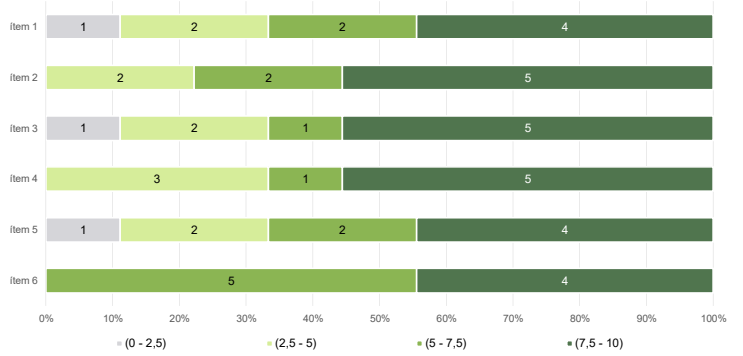
Estudiants matriculats en el màster:	19
Alumnat matriculat en els grups participants:	122
Nombre d'enquestes emplenades:	50
Percentatge de resposta:	40,98%

Gràfics de mitjanes

Mitjana del màster i mitjana mínima i màxima del professorat participant en l'enquesta



Distribució per intervals de les puntuacions mitjanes del professorat del màster que ha participat en l'enquesta



Taula de freqüències de les respostes (%)

		Escala de valoració											Mitjana	Desviació		
		Totalment en desacord													Totalment d'acord	
		nc	0	1	2	3	4	5	6	7	8	9	10			
1	En general, estic satisfet/a amb l'activitat docent duta a terme pel professor o professora de l'assignatura.	n	0	3	3	5	1	0	3	4	3	8	6	14	6,68	3,36
		%	---	6,0	6,0	10,0	2,0	---	6,0	8,0	6,0	16,0	12,0	28,0		
2	Ha complert adequadament les seves tasques com a docent (pla docent, programa de l'assignatura, seguiment de la docència, lliurament de qualificacions, etc.).	n	0	1	1	2	1	3	3	3	5	9	4	18	7,52	2,71
		%	---	2,0	2,0	4,0	2,0	6,0	6,0	6,0	10,0	18,0	8,0	36,0		
3	Transmet amb claredat els continguts de l'assignatura.	n	0	4	1	5	1	2	3	4	6	6	8	10	6,46	3,23
		%	---	8,0	2,0	10,0	2,0	4,0	6,0	8,0	12,0	12,0	16,0	20,0		
4	Les activitats i tasques programades per treballar des del Campus Virtual o des d'un altre entorn virtual han estat adequades per a l'aprenentatge.	n	0	1	2	4	3	3	3	1	3	7	8	15	7,02	3,11
		%	---	2,0	4,0	8,0	6,0	6,0	6,0	2,0	6,0	14,0	16,0	30,0		
5	Els recursos complementaris emprats (materials, bibliografia, software, etc.) han estat adequats pel tipus de docència impartida (presencial / no presencial / mixta).	n	0	3	4	3	2	0	2	3	2	7	10	14	6,88	3,41
		%	---	6,0	8,0	6,0	4,0	---	4,0	6,0	4,0	14,0	20,0	28,0		
6	Ha ofert la possibilitat de fer tutories i ha resolt les incidències sorgides en el transcurs de l'assignatura.	n	0	0	1	0	1	4	3	2	6	6	5	22	8,04	2,33
		%	---	---	2,0	---	2,0	8,0	6,0	4,0	12,0	12,0	10,0	44,0		

Resum de les dades identificatives de l'alumnat participant

