

INFORME AGREGAT
Humanitats Digitals

2020
2021

MÒDUL ASSIGNATURA ■

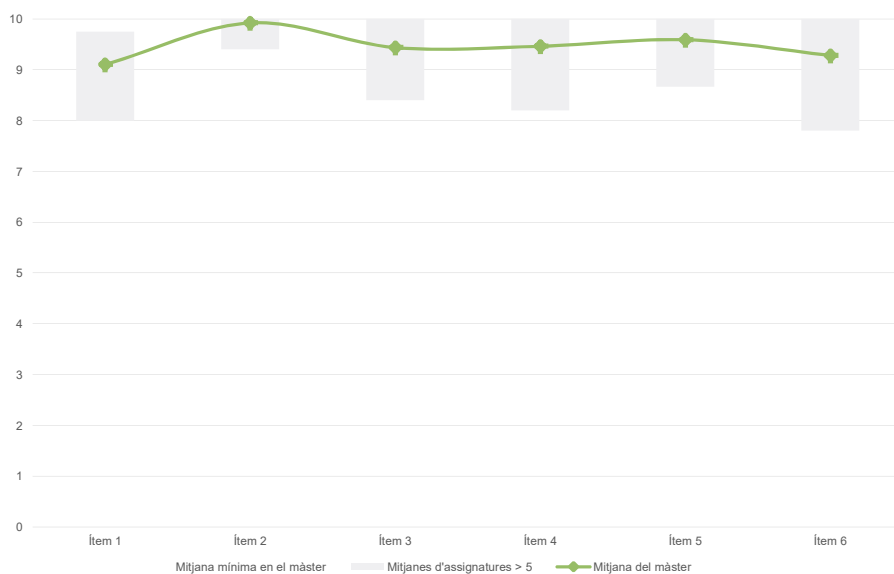
MÒDUL PROFESSORAT ■

Màster
Humanitats Digitals
Dades de participació

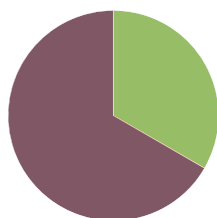
Estudiants matriculats en el màster:	14
Alumnat matriculat en els grups participants:	78
Nombre d'enquestes emplenades:	39
Percentatge de resposta:	50,00%

Gràfics de mitjanes

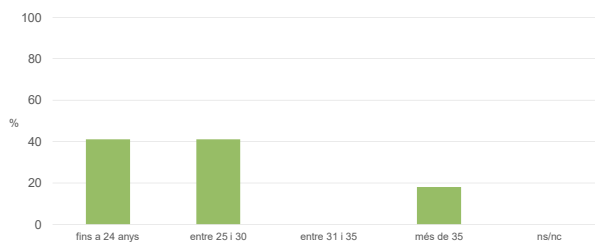
Mitjana del màster i mitjana mínima i màxima de les assignatures amb resposta en l'enquesta


Taula de freqüències de les respostes (%)

	Totalment en desacord		Escala de valoració										Totalment d'acord		Mitjana	Desviació										
	nc	0	1	2	3	4	5	6	7	8	9	10														
1 En general, estic satisfet/a amb l'assignatura.	n 0	0	0	0	0	0	0	1	3	8	6	21	% ---	---	---	---	---	---	2,6	7,7	20,5	15,4	53,8	9,10	1,13	
2 S'ha proporcionat informació suficient sobre el tipus de docència (presencial / no presencial / mixta) en el qual s'impartirà l'assignatura.	n 1	0	0	0	0	0	0	0	1	0	0	37	% 2,6	---	---	---	---	---	2,6	---	---	---	94,9	9,92	0,48	
3 Les activitats formatives m'han resultat adequades per assolir l'aprenentatge.	n 0	0	0	0	0	0	0	0	0	9	4	26	% ---	---	---	---	---	---	---	23,1	10,3	66,7	9,44	0,84		
4 Les activitats d'avaluació m'han semblat adequades per valorar el meu aprenentatge.	n 0	0	0	0	0	0	1	0	1	5	3	29	% ---	---	---	---	---	2,6	---	2,6	12,8	7,7	74,4	9,46	1,08	
5 La feina exigida ha estat coherent amb el nombre de crèdits de l'assignatura.	n 0	0	0	0	0	0	0	0	2	3	4	30	% ---	---	---	---	---	---	---	5,1	7,7	10,3	76,9	9,59	0,84	
6 El material d'estudi i de consulta proposat m'ha estat útil per a l'aprenentatge.	n 0	0	0	0	0	0	1	0	2	6	5	25	% ---	---	---	---	---	---	2,6	---	5,1	15,4	12,8	64,1	9,28	1,15

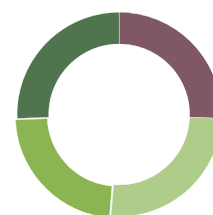
Resum de les dades identificatives de l'alumnat participant
SEXE


	Home	Dona	ns/nc
n	13	26	0
%	33,3%	66,7%	0,0%

EDAT


	Fins a 24	Entre 25 i 30	Entre 31 i 35	Més de 35	ns/nc
n	16	16	0	7	0
%	41,0%	41,0%	0,0%	17,9%	0,0%

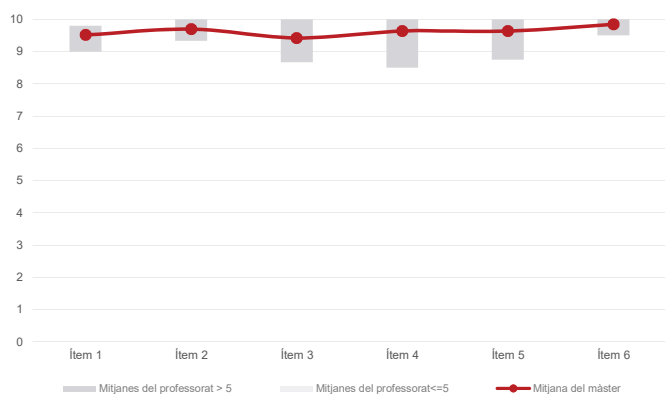
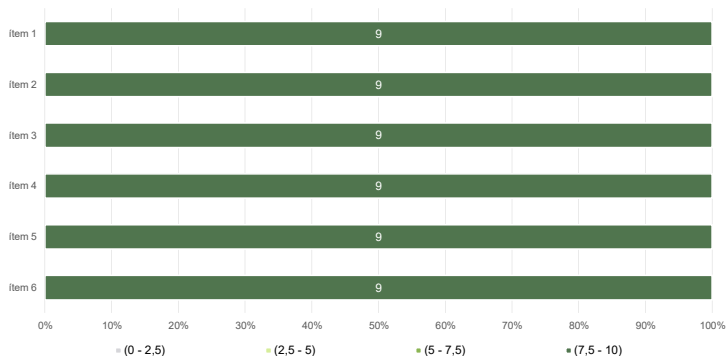
Edat mitjana: **29,6 anys**
 Edat mínima: **24 anys**
 Edat màxima: **48 anys**

TREBALL


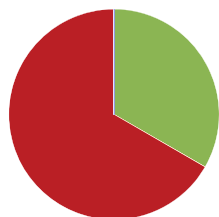
	No treballen	< 12 h	Entre 12 i 25 h	> 25 h	ns/nc
n	10	10	9	10	0
%	25,6%	25,6%	23,1%	25,6%	0,0%

Màster
Humanitats Digitals
Dades de participació

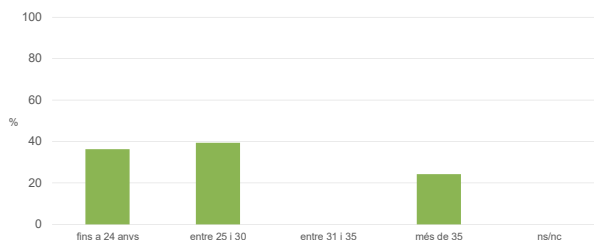
Estudiants matriculats en el màster:	14
Alumnat matriculat en els grups participants:	71
Nombre d'enquestes emplenades:	33
Percentatge de resposta:	46,48%

Gràfics de mitjanes
Mitjana del màster i mitjana mínima i màxima del professorat participant en l'enquesta

Distribució per intervals de les puntuacions mitjanes del professorat del màster que ha participat en l'enquesta

Taula de freqüències de les respostes (%)

	Totalment en desacord	Escala de valoració										Totalment d'acord	Mitjana	Desviació	
		nc	0	1	2	3	4	5	6	7	8				9
1 En general, estic satisfet/a amb l'activitat docent duta a terme pel professor o professora de l'assignatura.	n	0	0	0	0	0	0	0	0	1	3	7	22	9,52	0,78
	%	---	---	---	---	---	---	---	---	3,0	9,1	21,2	66,7		
2 Ha complert adequadament les seves tasques com a docent (pla docent, programa de l'assignatura, seguiment de la docència, lliurament de qualificacions, etc.).	n	0	0	0	0	0	0	0	0	1	8	24	9,70	0,52	
	%	---	---	---	---	---	---	---	---	3,0	24,2	72,7			
3 Transmet amb claredat els continguts de l'assignatura.	n	0	0	0	0	0	0	1	0	4	7	21	9,42	0,92	
	%	---	---	---	---	---	---	3,0	---	12,1	21,2	63,6			
4 Les activitats i tasques programades per treballar des del Campus Virtual o des d'un altre entorn virtual han estat adequades per a l'aprenentatge.	n	0	0	0	0	0	0	0	1	3	3	26	9,64	0,77	
	%	---	---	---	---	---	---	---	3,0	9,1	9,1	78,8			
5 Els recursos complementaris emprats (materials, bibliografia, software, etc.) han estat adequats pel tipus de docència impartida (presencial / no presencial / mixta).	n	0	0	0	0	0	0	0	1	2	5	25	9,64	0,73	
	%	---	---	---	---	---	---	---	3,0	6,1	15,2	75,8			
6 Ha ofert la possibilitat de fer tutories i ha resolt les incidències sorgides en el transcurs de l'assignatura.	n	0	0	0	0	0	0	0	0	0	5	28	9,85	0,36	
	%	---	---	---	---	---	---	---	---	---	15,2	84,8			

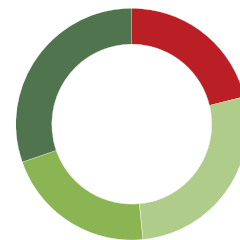
Resum de les dades identificatives de l'alumnat participant
SEXE


	Home	Dona	ns/nc
n	11	22	0
%	33,3%	66,7%	0,0%

EDAT


	Fins a 24	Entre 25 i 30	Entre 31 i 35	Més de 35	ns/nc
n	12	13	0	8	0
%	36,4%	39,4%	0,0%	24,2%	0,0%

Edat mitjana: 31,1 anys
Edat mínima: 24 anys
Edat màxima: 48 anys

TREBALL


	No treballen	< 12 h	Entre 12 i 25 h	> 25 h	ns/nc
n	7	9	7	10	0
%	21,2%	27,3%	21,2%	30,3%	0,0%