

INFORME AGREGAT

Ciències Actuarials i Financeres

2020
2021

MÒDUL ASSIGNATURA ■

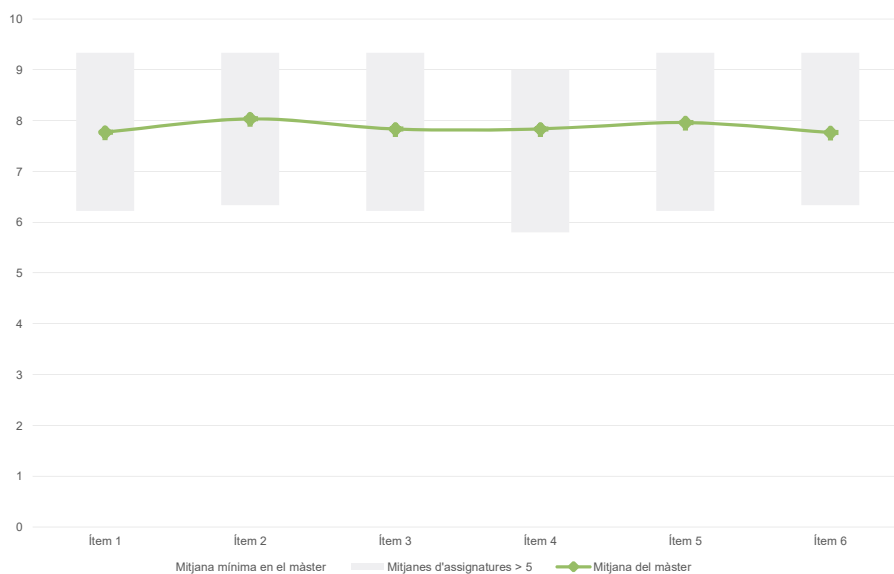
MÒDUL PROFESSORAT ■

Màster
Ciències Actuarials i Financeres
Dades de participació

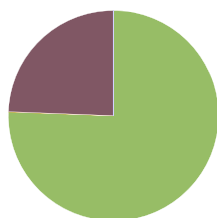
Estudiants matriculats en el màster:	65
Alumnat matriculat en els grups participants:	471
Nombre d'enquestes emplenades:	127
Percentatge de resposta:	26,96%

Gràfics de mitjanes

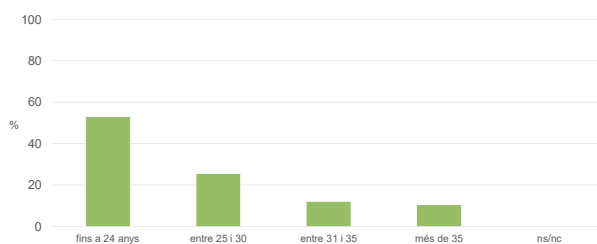
Mitjana del màster i mitjana mínima i màxima de les assignatures amb resposta en l'enquesta


Taula de freqüències de les respostes (%)

	Totalment en desacord	Escala de valoració										Totalment d'acord	Mitjana	Desviació	
		nc	0	1	2	3	4	5	6	7	8				9
1 En general, estic satisfet/a amb l'assignatura.	n 0	0	1	2	2	2	5	6	11	19	18	28	33	7,77	2,23
%	---	0,8	1,6	1,6	1,6	3,9	4,7	8,7	15,0	14,2	22,0	26,0			
2 S'ha proporcionat informació suficient sobre el tipus de docència (presencial / no presencial / mixta) en el qual s'impartirà l'assignatura.	n 0	0	2	5	3	2	5	8	9	20	35	38	8,03	2,28	
%	---	---	1,6	3,9	2,4	1,6	3,9	6,3	7,1	15,7	27,6	29,9			
3 Les activitats formatives m'han resultat adequades per assolir l'aprenentatge.	n 0	2	1	3	1	5	5	11	12	26	28	33	7,83	2,26	
%	---	1,6	0,8	2,4	0,8	3,9	3,9	8,7	9,4	20,5	22,0	26,0			
4 Les activitats d'avaluació m'han semblat adequades per valorar el meu aprenentatge.	n 1	3	2	2	2	5	4	12	7	23	30	36	7,83	2,45	
%	0,8	2,4	1,6	1,6	1,6	3,9	3,1	9,4	5,5	18,1	23,6	28,3			
5 La feina exigida ha estat coherent amb el nombre de crèdits de l'assignatura.	n 2	3	1	1	3	2	10	8	6	23	29	39	7,96	2,36	
%	1,6	2,4	0,8	0,8	2,4	1,6	7,9	6,3	4,7	18,1	22,8	30,7			
6 El material d'estudi i de consulta proposat m'ha estat útil per a l'aprenentatge.	n 1	2	4	0	4	3	10	6	16	16	26	39	7,76	2,48	
%	0,8	1,6	3,1	---	3,1	2,4	7,9	4,7	12,6	12,6	20,5	30,7			

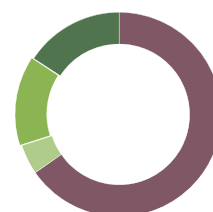
Resum de les dades identificatives de l'alumnat participant
SEXE


	Home	Dona	ns/nc
n	96	31	0
%	75,6%	24,4%	0,0%

EDAT


	Fins a 24	Entre 25 i 30	Entre 31 i 35	Més de 35	ns/nc
n	67	32	15	13	0
%	52,8%	25,2%	11,8%	10,2%	0,0%

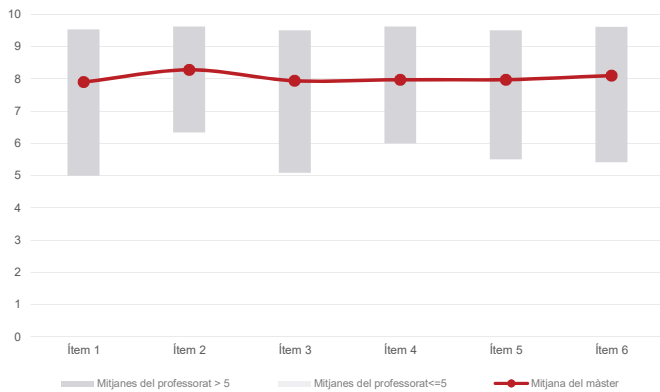
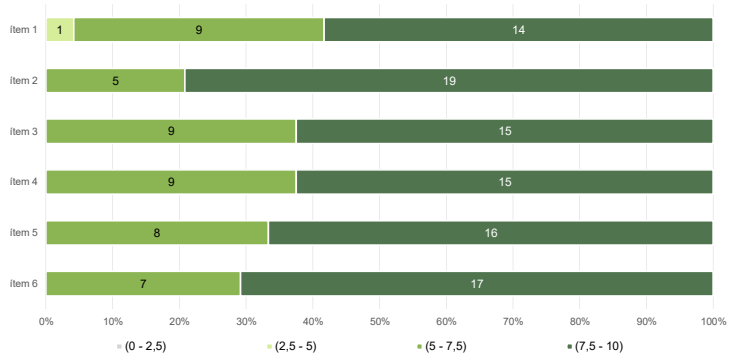
Edat mitjana: **26,7 anys**
 Edat mínima: 22 anys
 Edat màxima: 50 anys

TREBALL


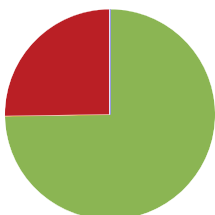
	No treballen	< 12 h	Entre 12 i 25 h	> 25 h	ns/nc
n	83	6	18	20	0
%	65,4%	4,7%	14,2%	15,7%	0,0%

Màster
Ciències Actuarials i Financeres
Dades de participació

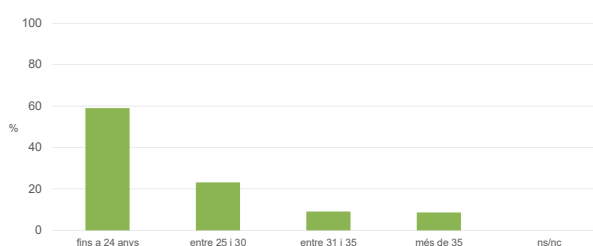
Estudiants matriculats en el màster:	65
Alumnat matriculat en els grups participants:	679
Nombre d'enquestes emplenades:	198
Percentatge de resposta:	29,16%

Gràfics de mitjanes
Mitjana del màster i mitjana mínima i màxima del professorat participant en l'enquesta

Distribució per intervals de les puntuacions mitjanes del professorat del màster que ha participat en l'enquesta

Taula de freqüències de les respostes (%)

	Totalment en desacord	Escala de valoració										Totalment d'acord	Mitjana	Desviació
		nc	0	1	2	3	4	5	6	7	8			
1 En general, estic satisfet/a amb l'activitat docent duta a terme pel professor o professora de l'assignatura.	n 0	4	1	2	8	5	11	17	17	29	33	71	7,90	2,42
%	---	2,0	0,5	1,0	4,0	2,5	5,6	8,6	8,6	14,6	16,7	35,9		
2 Ha complert adequadament les seves tasques com a docent (pla docent, programa de l'assignatura, seguiment de la docència, lliurament de qualificacions, etc.).	n 0	2	0	2	3	5	9	14	18	35	29	81	8,28	2,07
%	---	1,0	---	1,0	1,5	2,5	4,5	7,1	9,1	17,7	14,6	40,9		
3 Transmet amb claredat els continguts de l'assignatura.	n 0	3	4	5	4	5	7	13	24	27	31	75	7,94	2,48
%	---	1,5	2,0	2,5	2,0	2,5	3,5	6,6	12,1	13,6	15,7	37,9		
4 Les activitats i tasques programades per treballar des del Campus Virtual o des d'un altre entorn virtual han estat adequades per a l'aprenentatge.	n 0	4	3	4	1	4	12	19	12	32	35	72	7,97	2,42
%	---	2,0	1,5	2,0	0,5	2,0	6,1	9,6	6,1	16,2	17,7	36,4		
5 Els recursos complementaris emprats (materials, bibliografia, software, etc.) han estat adequats pel tipus de docència impartida (presencial / no presencial / mixta).	n 0	2	3	4	3	7	10	19	13	30	34	73	7,97	2,37
%	---	1,0	1,5	2,0	1,5	3,5	5,1	9,6	6,6	15,2	17,2	36,9		
6 Ha ofert la possibilitat de fer tutories i ha resolt les incidències sorgides en el transcurs de l'assignatura.	n 0	5	1	2	3	2	13	14	16	28	43	71	8,10	2,32
%	---	2,5	0,5	1,0	1,5	1,0	6,6	7,1	8,1	14,1	21,7	35,9		

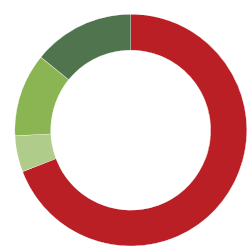
Resum de les dades identificatives de l'alumnat participant
SEXE


	Home	Dona	ns/nc
n	148	50	0
%	74,7%	25,3%	0,0%

EDAT


	Fins a 24	Entre 25 i 30	Entre 31 i 35	Més de 35	ns/nc
n	117	46	18	17	0
%	59,1%	23,2%	9,1%	8,6%	0,0%

Edat mitjana:	25,9 anys
Edat mínima:	22 anys
Edat màxima:	50 anys

TREBALL


	No treballen	< 12 h	Entre 12 i 25 h	> 25 h	ns/nc
n	137	10	23	28	0
%	69,2%	5,1%	11,6%	14,1%	0,0%