

INFORME AGREGAT

# Màrqueting i Investigació de Mercats

2020  
2021

MÒDUL ASSIGNATURA ■

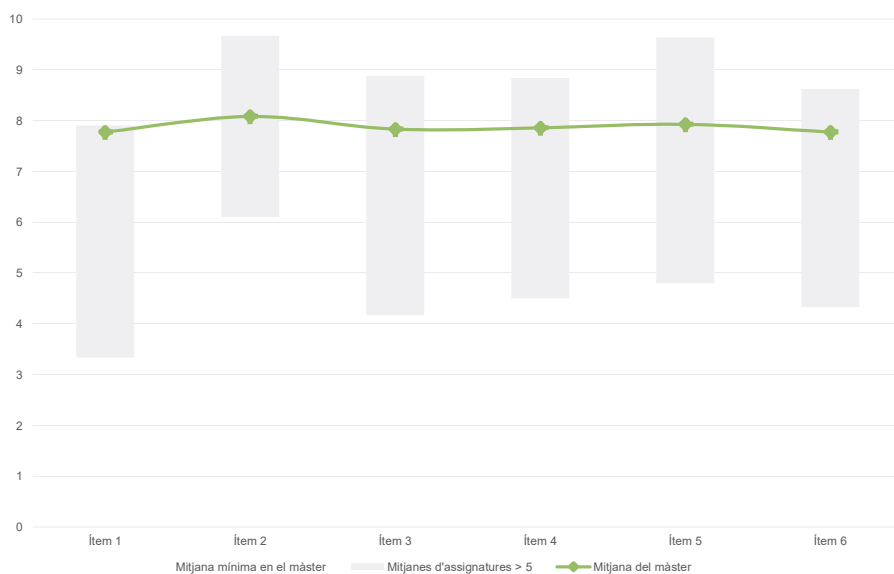
MÒDUL PROFESSORAT ■

**Màster**
**Màrqueting i Investigació de Mercats**
**Dades de participació**

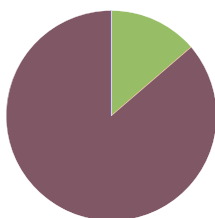
Estudiants matriculats en el màster:	41
Alumnat matriculat en els grups participants:	222
Nombre d'enquestes emplenades:	124
Percentatge de resposta:	55,86%

**Gràfics de mitjanes**

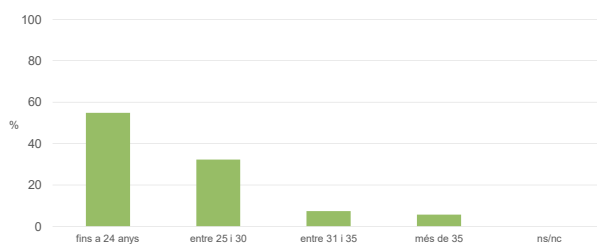
Mitjana del màster i mitjana mínima i màxima de les assignatures amb resposta en l'enquesta


**Taula de freqüències de les respostes (%)**

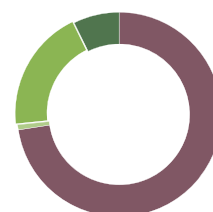
	Totalment en desacord	Escala de valoració										Totalment d'acord	Mitjana	Desviació
		nc	0	1	2	3	4	5	6	7	8			
1 En general, estic satisfet/a amb l'assignatura.	n 0	4	3	1	1	3	8	9	8	24	28	35	7,77	2,52
%	---	3,2	2,4	0,8	0,8	2,4	6,5	7,3	6,5	19,4	22,6	28,2		
2 S'ha proporcionat informació suficient sobre el tipus de docència (presencial / no presencial / mixta) en el qual s'impartirà l'assignatura.	n 0	4	0	2	1	2	5	7	14	24	20	45	8,08	2,33
%	---	3,2	---	1,6	0,8	1,6	4,0	5,6	11,3	19,4	16,1	36,3		
3 Les activitats formatives m'han resultat adequades per assolir l'aprenentatge.	n 0	4	1	1	1	5	6	8	11	32	16	39	7,83	2,40
%	---	3,2	0,8	0,8	0,8	4,0	4,8	6,5	8,9	25,8	12,9	31,5		
4 Les activitats d'avaluació m'han semblat adequades per valorar el meu aprenentatge.	n 0	4	2	2	2	4	4	6	11	27	23	39	7,85	2,52
%	---	3,2	1,6	1,6	1,6	3,2	3,2	4,8	8,9	21,8	18,5	31,5		
5 La feina exigida ha estat coherent amb el nombre de crèdits de l'assignatura.	n 0	5	0	2	1	4	5	4	13	29	22	39	7,93	2,43
%	---	4,0	---	1,6	0,8	3,2	4,0	3,2	10,5	23,4	17,7	31,5		
6 El material d'estudi i de consulta proposat m'ha estat útil per a l'aprenentatge.	n 1	3	3	0	3	1	9	7	16	28	13	40	7,77	2,42
%	0,8	2,4	2,4	---	2,4	0,8	7,3	5,6	12,9	22,6	10,5	32,3		

**Resum de les dades identificatives de l'alumnat participant**
**SEXE**


	Home	Dona	ns/nc
n	17	107	0
%	13,7%	86,3%	0,0%

**EDAT**


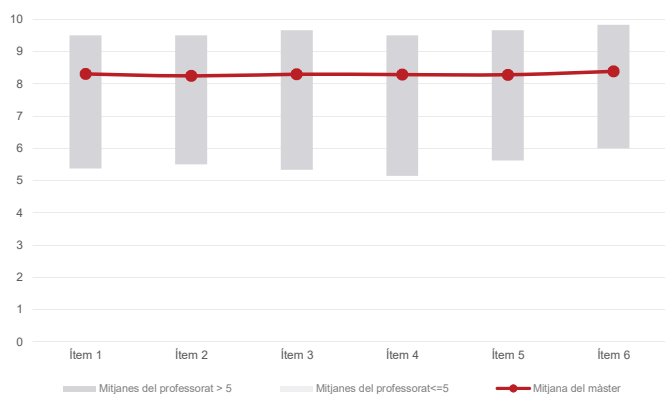
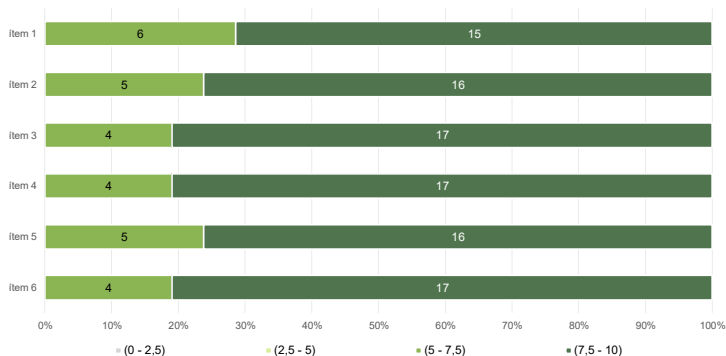
	Fins a 24	Entre 25 i 30	Entre 31 i 35	Més de 35	ns/nc
n	68	40	9	7	0
%	54,8%	32,3%	7,3%	5,6%	0,0%

**Edat mitjana: 25,4 anys**
**Edat mínima: 22 anys**
**Edat màxima: 40 anys**
**TREBALL**


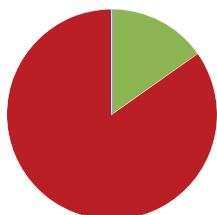
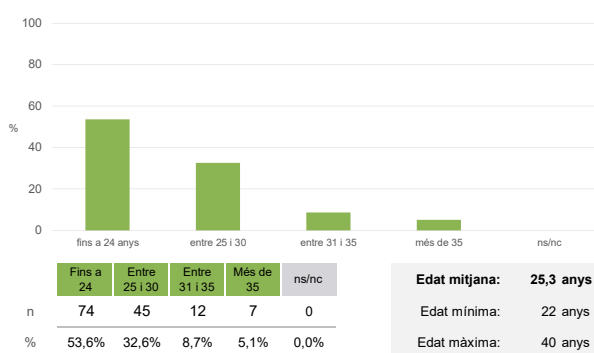
	No treballen	< 12 h	Entre 12 i 25 h	> 25 h	ns/nc
n	90	1	24	9	0
%	72,6%	0,8%	19,4%	7,3%	0,0%

**Màster**
**Màrqueting i Investigació de Mercats**
**Dades de participació**

Estudiants matriculats en el màster:	41
Alumnat matriculat en els grups participants:	286
Nombre d'enquestes emplenades:	138
<b>Percentatge de resposta:</b>	<b>48,25%</b>

**Gràfics de mitjanes**
**Mitjana del màster i mitjana mínima i màxima del professorat participant en l'enquesta**

**Distribució per intervals de les puntuacions mitjanes del professorat del màster que ha participat en l'enquesta**

**Taula de freqüències de les respostes (%)**

	Totalment en desacord	Escala de valoració										Totalment d'acord	Mitjana	Desviació
		nc	0	1	2	3	4	5	6	7	8			
1 En general, estic satisfet/a amb l'activitat docent duta a terme pel professor o professora de l'assignatura.	n 0	2	0	0	2	0	7	8	19	24	27	49	8,31	1,91
%	---	1,4	---	---	1,4	---	5,1	5,8	13,8	17,4	19,6	35,5		
2 Ha complert adequadament les seves tasques com a docent (pla docent, programa de l'assignatura, seguiment de la docència, lliurament de qualificacions, etc.).	n 0	3	0	1	0	0	5	10	21	26	24	48	8,25	1,98
%	---	2,2	---	0,7	---	---	3,6	7,2	15,2	18,8	17,4	34,8		
3 Transmet amb claredat els continguts de l'assignatura.	n 0	1	1	0	1	2	4	16	14	19	33	47	8,30	1,89
%	---	0,7	0,7	---	0,7	1,4	2,9	11,6	10,1	13,8	23,9	34,1		
4 Les activitats i tasques programades per treballar des del Campus Virtual o des d'un altre entorn virtual han estat adequades per a l'aprenentatge.	n 1	2	0	0	1	2	3	14	13	32	22	48	8,28	1,88
%	0,7	1,4	---	---	0,7	1,4	2,2	10,1	9,4	23,2	15,9	34,8		
5 Els recursos complementaris emprats (materials, bibliografia, software, etc.) han estat adequats pel tipus de docència impartida (presencial / no presencial / mixta).	n 0	2	0	0	0	1	5	13	16	33	20	48	8,28	1,82
%	---	1,4	---	---	---	0,7	3,6	9,4	11,6	23,9	14,5	34,8		
6 Ha ofert la possibilitat de fer tutories i ha resolt les incidències sorgides en el transcurs de l'assignatura.	n 0	3	0	1	0	1	4	6	19	24	29	51	8,39	1,97
%	---	2,2	---	0,7	---	0,7	2,9	4,3	13,8	17,4	21,0	37,0		

**Resum de les dades identificatives de l'alumnat participant**
**SEXE**

**EDAT**

**TREBALL**
