

**Economia, Regulació i Competència als Serveis
Públics**

INFORME AGREGAT

**2020
2021**

MÒDUL ASSIGNATURA ■

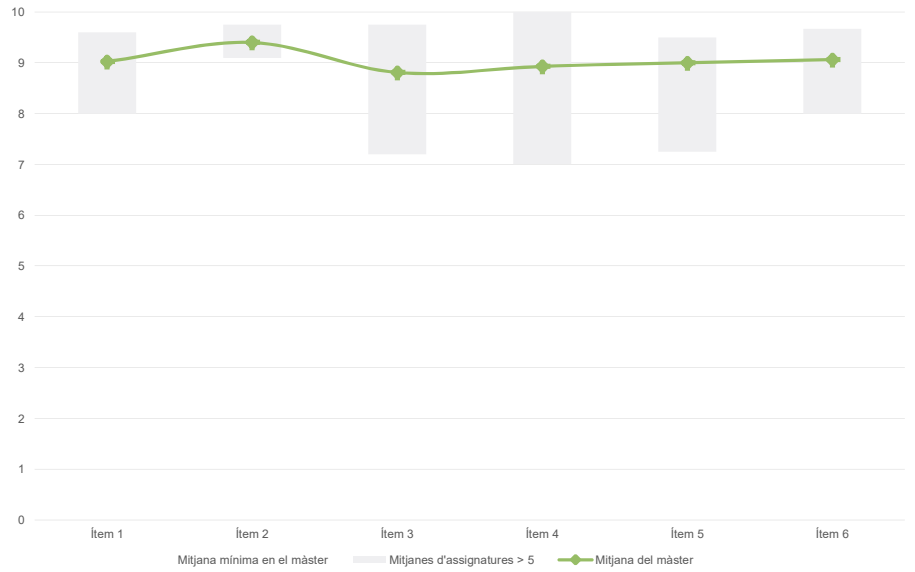
MÒDUL PROFESSORAT ■

Màster
Economia, Regulació i Competència als Serveis Públics
Dades de participació

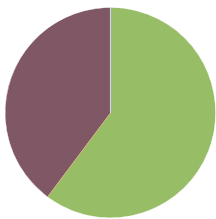
Estudiants matriculats en el màster:	23
Alumnat matriculat en els grups participants:	233
Nombre d'enquestes emplenades:	83
Percentatge de resposta:	35,62%

Gràfics de mitjanes

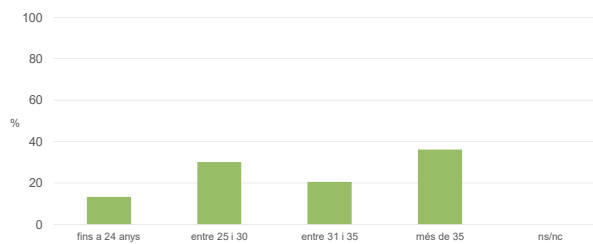
Mitjana del màster i mitjana mínima i màxima de les assignatures amb resposta en l'enquesta


Taula de freqüències de les respostes (%)

	Totalment en desacord		Escala de valoració										Totalment d'acord		Mitjana	Desviació
	nc	0	1	2	3	4	5	6	7	8	9	10				
1 En general, estic satisfet/a amb l'assignatura.	n	0	0	0	0	0	1	0	1	5	13	30	33	9,02	1,10	
	%	---	---	---	---	---	1,2	---	1,2	6,0	15,7	36,1	39,8			
2 S'ha proporcionat informació suficient sobre el tipus de docència (presencial / no presencial / mixta) en el qual s'impartirà l'assignatura.	n	0	0	0	0	0	0	0	0	3	9	23	48	9,40	0,82	
	%	---	---	---	---	---	---	---	---	3,6	10,8	27,7	57,8			
3 Les activitats formatives m'han resultat adequades per assolir l'aprenentatge.	n	0	0	0	1	1	0	3	1	5	11	28	33	8,81	1,56	
	%	---	---	---	1,2	1,2	---	3,6	1,2	6,0	13,3	33,7	39,8			
4 Les activitats d'avaluació m'han semblat adequades per valorar el meu aprenentatge.	n	0	0	1	0	1	1	1	1	3	13	23	39	8,93	1,60	
	%	---	---	1,2	---	1,2	1,2	1,2	1,2	3,6	15,7	27,7	47,0			
5 La feina exigida ha estat coherent amb el nombre de crèdits de l'assignatura.	n	0	0	0	1	1	0	1	2	2	14	21	41	9,00	1,48	
	%	---	---	---	1,2	1,2	---	1,2	2,4	2,4	16,9	25,3	49,4			
6 El material d'estudi i de consulta proposat m'ha estat útil per a l'aprenentatge.	n	0	0	0	0	0	1	1	3	2	13	23	40	9,06	1,25	
	%	---	---	---	---	---	1,2	1,2	3,6	2,4	15,7	27,7	48,2			

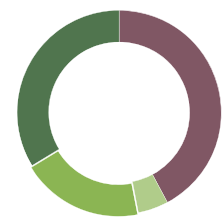
Resum de les dades identificatives de l'alumnat participant
SEXE


	Home	Dona	ns/nc
n	50	33	0
%	60,2%	39,8%	0,0%

EDAT


	Fins a 24	Entre 25 i 30	Entre 31 i 35	Més de 35	ns/nc
n	11	25	17	30	0
%	13,3%	30,1%	20,5%	36,1%	0,0%

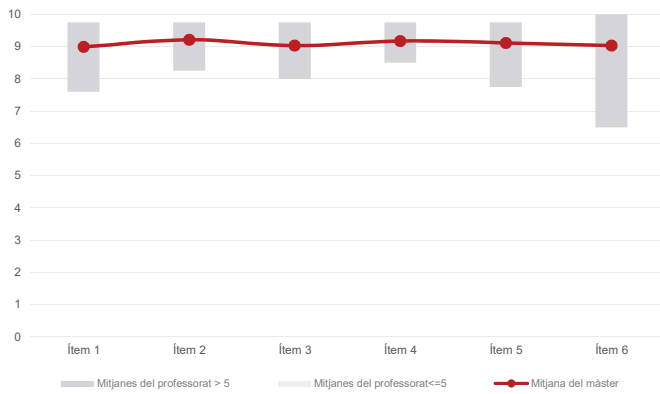
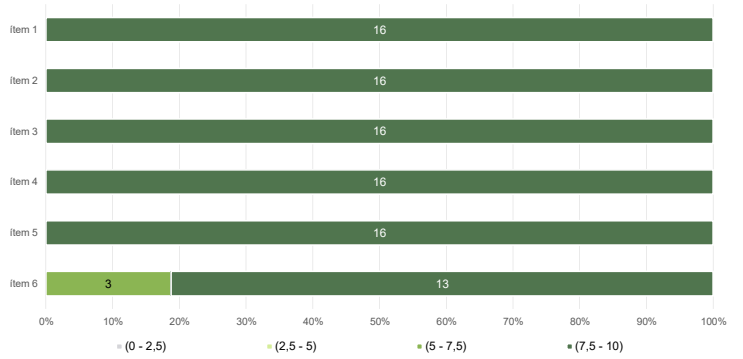
Edat mitjana: **34,5 anys**
 Edat mínima: 24 anys
 Edat màxima: 62 anys

TREBALL


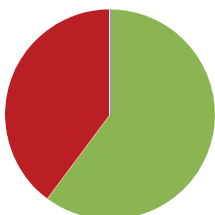
	No treballen	< 12 h	Entre 12 i 25 h	> 25 h	ns/nc
n	35	4	16	28	0
%	42,2%	4,8%	19,3%	33,7%	0,0%

Màster
Economia, Regulació i Competència als Serveis Públics
Dades de participació

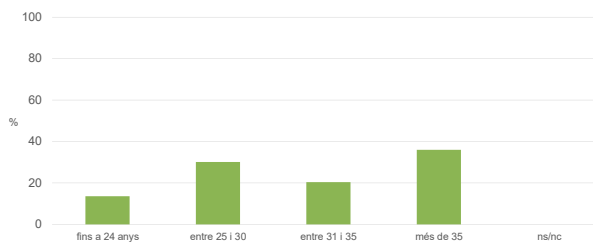
Estudiants matriculats en el màster:	23
Alumnat matriculat en els grups participants:	306
Nombre d'enquestes emplenades:	103
Percentatge de resposta:	33,66%

Gràfics de mitjanes
Mitjana del màster i mitjana mínima i màxima del professorat participant en l'enquesta

Distribució per intervals de les puntuacions mitjanes del professorat del màster que ha participat en l'enquesta

Taula de freqüències de les respostes (%)

	Totalment en desacord	Escala de valoració										Totalment d'acord	Mitjana	Desviació
		nc	0	1	2	3	4	5	6	7	8			
1 En general, estic satisfet/a amb l'activitat docent duta a terme pel professor o professora de l'assignatura.	n 0	0	0	1	0	0	0	4	5	14	37	42	8,99	1,25
2 Ha complert adequadament les seves tasques com a docent (pla docent, programa de l'assignatura, seguiment de la docència, lliurament de qualificacions, etc.).	n 0	0	0	0	0	0	1	2	3	12	35	50	9,21	1,00
3 Transmet amb claredat els continguts de l'assignatura.	n 0	0	0	1	1	0	3	4	16	31	47	9,03	1,27	
4 Les activitats i tasques programades per treballar des del Campus Virtual o des d'un altre entorn virtual han estat adequades per a l'aprenentatge.	n 0	0	0	0	1	1	4	1	11	33	52	9,17	1,17	
5 Els recursos complementaris emprats (materials, bibliografia, software, etc.) han estat adequats pel tipus de docència impartida (presencial / no presencial / mixta).	n 0	0	1	0	1	0	3	1	14	34	49	9,12	1,27	
6 Ha ofert la possibilitat de fer tutories i ha resolt les incidències sorgides en el transcurs de l'assignatura.	n 0	0	1	1	0	3	1	3	14	29	51	9,03	1,46	

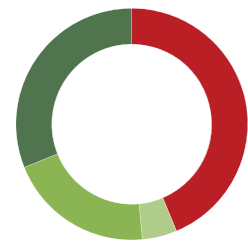
Resum de les dades identificatives de l'alumnat participant
SEXE


	Home	Dona	ns/nc
n	62	41	0
%	60,2%	39,8%	0,0%

EDAT


	Fins a 24	Entre 25 i 30	Entre 31 i 35	Més de 35	ns/nc
n	14	31	21	37	0
%	13,6%	30,1%	20,4%	35,9%	0,0%

Edat mitjana: 34,1 anys
 Edat mínima: 24 anys
 Edat màxima: 62 anys

TREBALL


	No treballen	< 12 h	Entre 12 i 25 h	> 25 h	ns/nc
n	45	5	21	32	0
%	43,7%	4,9%	20,4%	31,1%	0,0%