

INFORME AGREGAT

Comptabilitat i Fiscalitat

2020
2021

MÒDUL ASSIGNATURA ■

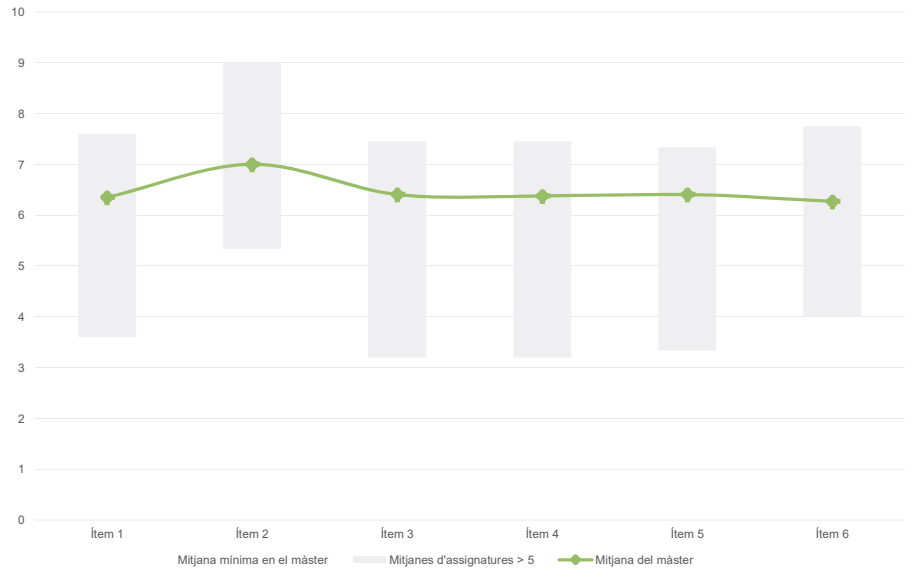
MÒDUL PROFESSORAT ■

Màster
Comptabilitat i Fiscalitat
Dades de participació

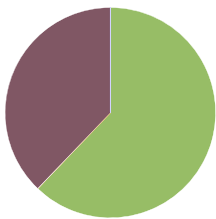
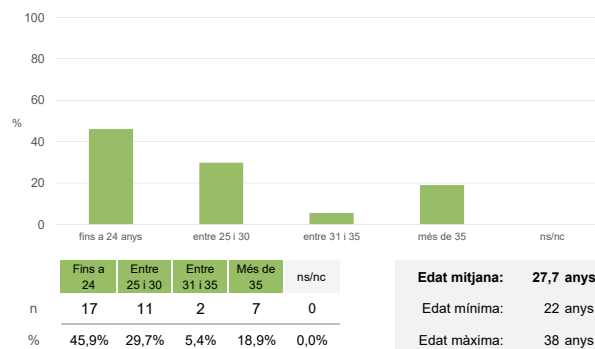
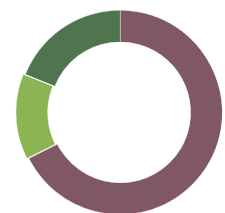
Estudiants matriculats en el màster:	37
Alumnat matriculat en els grups participants:	133
Nombre d'enquestes emplenades:	37
Percentatge de resposta:	27,82%

Gràfics de mitjanes

Mitjana del màster i mitjana mínima i màxima de les assignatures amb resposta en l'enquesta

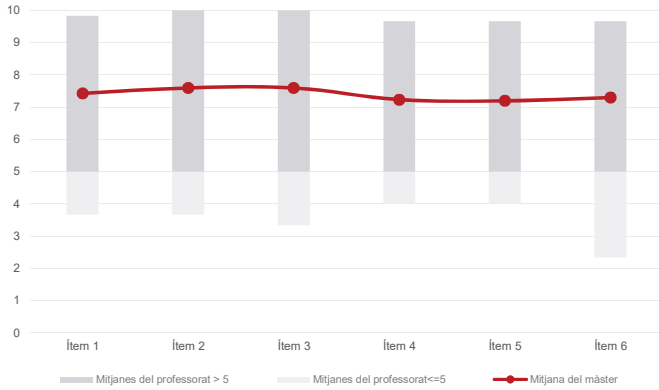
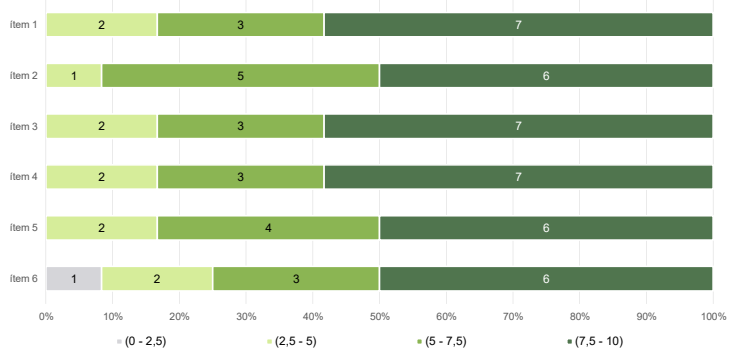

Taula de freqüències de les respostes (%)

	Totalment en desacord		Escala de valoració										Totalment d'acord		Mitjana	Desviació
	nc	0	1	2	3	4	5	6	7	8	9	10				
1 En general, estic satisfet/a amb l'assignatura.	n 0	3	1	1	2	3	3	4	4	4	5	7	6,35	3,10		
%	---	8,1	2,7	2,7	5,4	8,1	8,1	10,8	10,8	10,8	13,5	18,9				
2 S'ha proporcionat informació suficient sobre el tipus de docència (presencial / no presencial / mixta) en el qual s'impartirà l'assignatura.	n 0	2	0	2	1	1	5	1	6	6	3	10	7,00	2,86		
%	---	5,4	---	5,4	2,7	2,7	13,5	2,7	16,2	16,2	8,1	27,0				
3 Les activitats formatives m'han resultat adequades per assolir l'aprenentatge.	n 0	4	1	0	2	2	2	5	4	6	4	7	6,41	3,15		
%	---	10,8	2,7	---	5,4	5,4	5,4	13,5	10,8	16,2	10,8	18,9				
4 Les activitats d'avaluació m'han semblat adequades per valorar el meu aprenentatge.	n 0	4	0	2	1	1	4	3	6	6	3	7	6,38	3,10		
%	---	10,8	---	5,4	2,7	2,7	10,8	8,1	16,2	16,2	8,1	18,9				
5 La feina exigida ha estat coherent amb el nombre de crèdits de l'assignatura.	n 0	2	1	2	0	1	8	1	9	5	1	7	6,41	2,77		
%	---	5,4	2,7	5,4	---	2,7	21,6	2,7	24,3	13,5	2,7	18,9				
6 El material d'estudi i de consulta proposat m'ha estat útil per a l'aprenentatge.	n 0	1	2	3	2	2	3	4	4	8	1	7	6,27	2,93		
%	---	2,7	5,4	8,1	5,4	5,4	8,1	10,8	10,8	21,6	2,7	18,9				

Resum de les dades identificatives de l'alumnat participant
SEXE

EDAT

TREBALL


Màster
Comptabilitat i Fiscalitat
Dades de participació

Estudiants matriculats en el màster:	37
Alumnat matriculat en els grups participants:	198
Nombre d'enquestes emplenades:	53
Percentatge de resposta:	26,77%

Gràfics de mitjanes
Mitjana del màster i mitjana mínima i màxima del professorat participant en l'enquesta

Distribució per intervals de les puntuacions mitjanes del professorat del màster que ha participat en l'enquesta

Taula de freqüències de les respostes (%)

	Totalment en desacord	Escala de valoració										Totalment d'acord	Mitjana	Desviació
		nc	0	1	2	3	4	5	6	7	8			
1 En general, estic satisfet/a amb l'activitat docent duta a terme pel professor o professora de l'assignatura.	n 1	3	3	0	1	1	2	6	4	7	4	21	7,42	3,09
%	1,9	5,7	5,7	---	1,9	1,9	3,8	11,3	7,5	13,2	7,5	39,6		
2 Ha complert adequadament les seves tasques com a docent (pla docent, programa de l'assignatura, seguiment de la docència, lliurament de qualificacions, etc.).	n 1	1	4	0	2	1	3	3	6	4	6	22	7,60	2,96
%	1,9	1,9	7,5	---	3,8	1,9	5,7	5,7	11,3	7,5	11,3	41,5		
3 Transmet amb claredat els continguts de l'assignatura.	n 1	2	2	1	0	3	3	5	4	5	4	23	7,60	2,94
%	1,9	3,8	3,8	1,9	---	5,7	5,7	9,4	7,5	9,4	7,5	43,4		
4 Les activitats i tasques programades per treballar des del Campus Virtual o des d'un altre entorn virtual han estat adequades per a l'aprenentatge.	n 1	5	0	1	1	1	2	5	9	7	2	19	7,23	3,07
%	1,9	9,4	---	1,9	1,9	1,9	3,8	9,4	17,0	13,2	3,8	35,8		
5 Els recursos complementaris emprats (materials, bibliografia, software, etc.) han estat adequats pel tipus de docència impartida (presencial / no presencial / mixta).	n 1	3	0	2	1	3	2	7	9	4	2	19	7,19	2,90
%	1,9	5,7	---	3,8	1,9	5,7	3,8	13,2	17,0	7,5	3,8	35,8		
6 Ha ofert la possibilitat de fer tutories i ha resolt les incidències sorgides en el transcurs de l'assignatura.	n 2	3	2	0	2	0	6	2	8	5	4	19	7,29	3,02
%	3,8	5,7	3,8	---	3,8	---	11,3	3,8	15,1	9,4	7,5	35,8		

Resum de les dades identificatives de l'alumnat participant
