

INFORME AGREGAT

# Economia Laboral / Labour Economics

2020  
2021

MÒDUL ASSIGNATURA ■

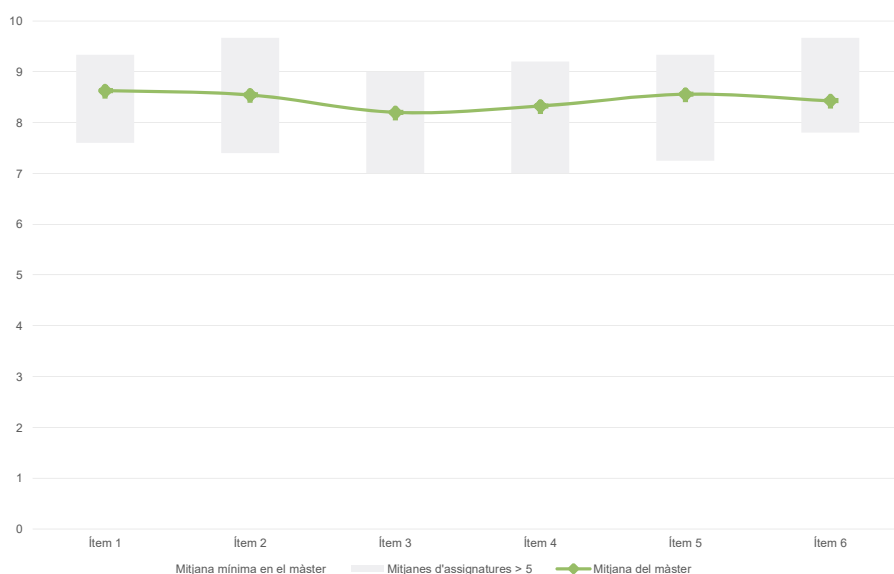
MÒDUL PROFESSORAT ■

**Màster**
**Economia Laboral / Labour Economics**
**Dades de participació**

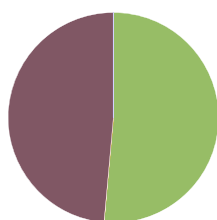
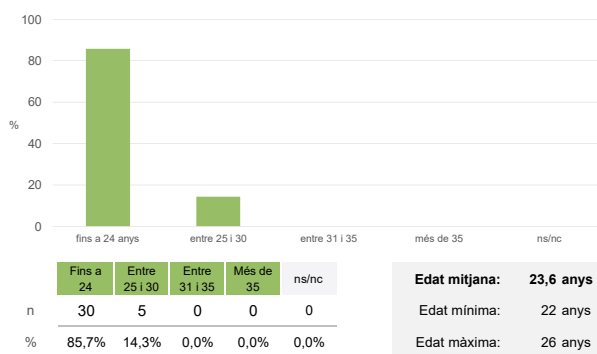
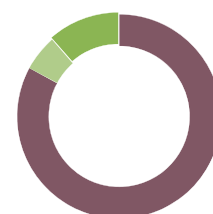
Estudiants matriculats en el màster:	10
Alumnat matriculat en els grups participants:	61
Nombre d'enquestes emplenades:	35
Percentatge de resposta:	57,38%

**Gràfics de mitjanes**

Mitjana del màster i mitjana mínima i màxima de les assignatures amb resposta en l'enquesta

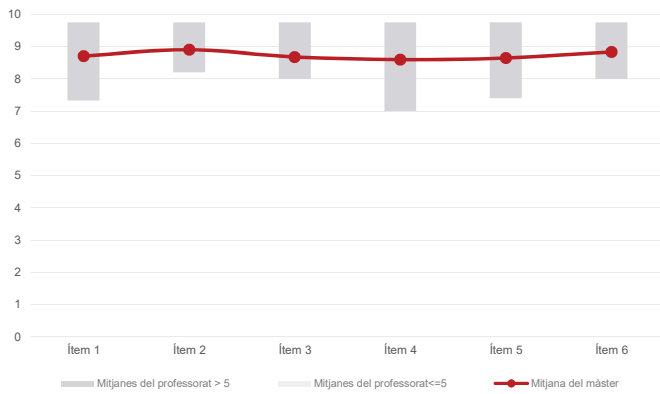
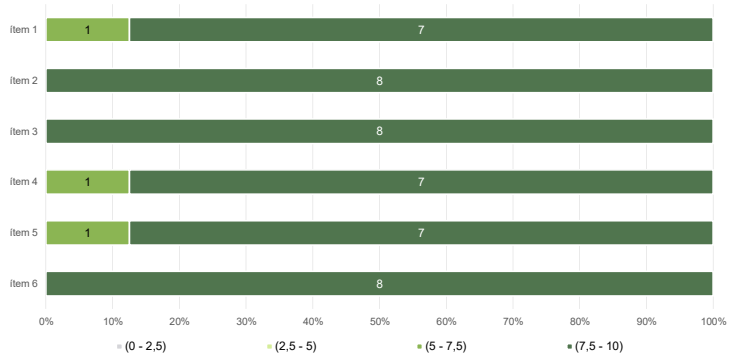

**Taula de freqüències de les respostes (%)**

	Totalment en desacord		Escala de valoració										Totalment d'acord		Mitjana	Desviació
	nc	0	1	2	3	4	5	6	7	8	9	10				
1 En general, estic satisfet/a amb l'assignatura.	n 0	0	0	0	0	0	0	2	5	8	9	11	% ---	8,63	1,22	
2 S'ha proporcionat informació suficient sobre el tipus de docència (presencial / no presencial / mixta) en el qual s'impartirà l'assignatura.	n 0	0	0	0	0	0	1	1	5	11	5	12	% ---	8,54	1,32	
3 Les activitats formatives m'han resultat adequades per assolir l'aprenentatge.	n 0	0	0	1	0	0	2	0	6	12	3	11	% ---	8,20	1,74	
4 Les activitats d'avaluació m'han semblat adequades per valorar el meu aprenentatge.	n 1	0	0	0	0	0	3	1	4	10	6	10	% 2,9	8,32	1,51	
5 La feina exigida ha estat coherent amb el nombre de crèdits de l'assignatura.	n 1	0	0	0	0	1	1	1	3	8	9	11	% 2,9	8,56	1,48	
6 El material d'estudi i de consulta proposat m'ha estat útil per a l'aprenentatge.	n 0	0	0	0	0	1	3	1	1	10	7	12	% ---	8,43	1,66	

**Resum de les dades identificatives de l'alumnat participant**
**SEXE**

**EDAT**

**TREBALL**


**Màster**
**Economia Laboral / Labour Economics**
**Dades de participació**

Estudiants matriculats en el màster:	10
Alumnat matriculat en els grups participants:	66
Nombre d'enquestes emplenades:	31
<b>Percentatge de resposta:</b>	<b>46,97%</b>

**Gràfics de mitjanes**
**Mitjana del màster i mitjana mínima i màxima del professorat participant en l'enquesta**

**Distribució per intervals de les puntuacions mitjanes del professorat del màster que ha participat en l'enquesta**

**Taula de freqüències de les respostes (%)**

	Totalment en desacord	Escala de valoració										Totalment d'acord	Mitjana	Desviació
		nc	0	1	2	3	4	5	6	7	8			
1 En general, estic satisfet/a amb l'activitat docent duta a terme pel professor o professora de l'assignatura.	n 0	0	0	0	1	0	0	1	4	4	9	12	8,71	1,55
%	---	---	---	---	3,2	---	---	3,2	12,9	12,9	29,0	38,7		
2 Ha complert adequadament les seves tasques com a docent (pla docent, programa de l'assignatura, seguiment de la docència, lliurament de qualificacions, etc.).	n 0	0	0	0	0	0	0	0	5	6	7	13	8,90	1,12
%	---	---	---	---	---	---	---	---	16,1	19,4	22,6	41,9		
3 Transmet amb claredat els continguts de l'assignatura.	n 0	0	0	0	0	0	0	3	3	7	6	12	8,68	1,33
%	---	---	---	---	---	---	---	9,7	9,7	22,6	19,4	38,7		
4 Les activitats i tasques programades per treballar des del Campus Virtual o des d'un altre entorn virtual han estat adequades per a l'aprenentatge.	n 1	0	0	0	1	0	0	1	4	6	7	11	8,60	1,56
%	3,2	---	---	---	3,2	---	---	3,2	12,9	19,4	22,6	35,5		
5 Els recursos complementaris emprats (materials, bibliografia, software, etc.) han estat adequats pel tipus de docència impartida (presencial / no presencial / mixta).	n 0	0	0	0	0	0	1	2	3	6	8	11	8,65	1,38
%	---	---	---	---	---	---	3,2	6,5	9,7	19,4	25,8	35,5		
6 Ha ofert la possibilitat de fer tutories i ha resolt les incidències sorgides en el transcurs de l'assignatura.	n 0	0	0	0	0	0	0	0	4	9	6	12	8,84	1,08
%	---	---	---	---	---	---	---	---	12,9	29,0	19,4	38,7		

**Resum de les dades identificatives de l'alumnat participant**
