

INFORME AGREGAT
Història Econòmica

2020
2021

MÒDUL ASSIGNATURA ■

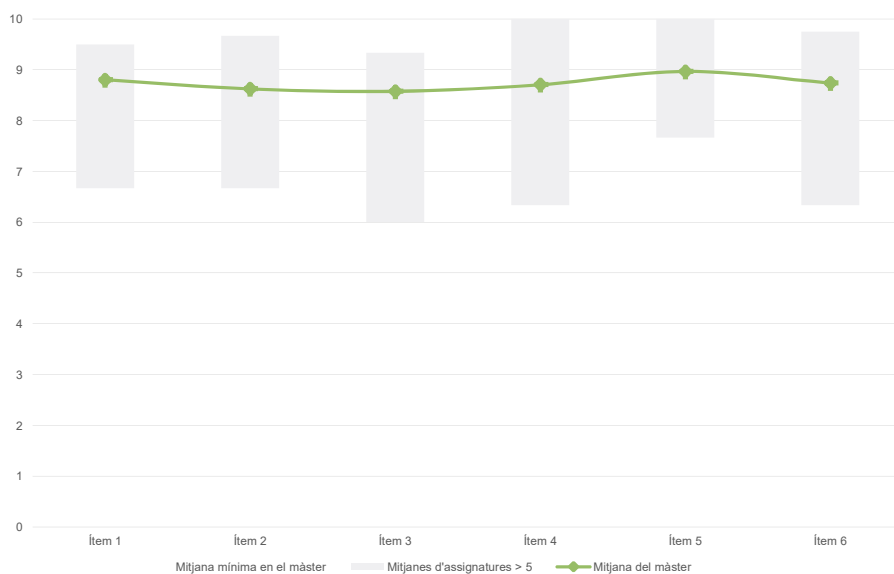
MÒDUL PROFESSORAT ■

Màster
Història Econòmica
Dades de participació

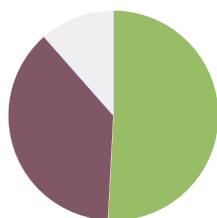
Estudiants matriculats en el màster:	23
Alumnat matriculat en els grups participants:	172
Nombre d'enquestes emplenades:	61
Percentatge de resposta:	35,47%

Gràfics de mitjanes

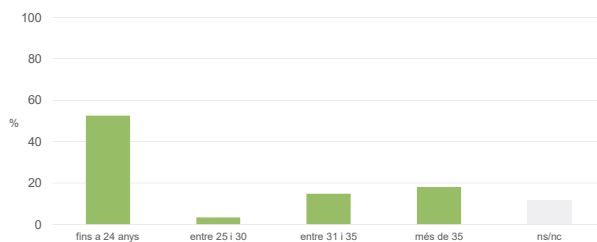
Mitjana del màster i mitjana mínima i màxima de les assignatures amb resposta en l'enquesta


Taula de freqüències de les respostes (%)

	Totalment en desacord		Escala de valoració										Totalment d'acord		Mitjana	Desviació
	nc	0	1	2	3	4	5	6	7	8	9	10				
1 En general, estic satisfet/a amb l'assignatura.	n	0	0	0	1	1	0	2	1	4	8	16	28	8,80	1,70	
	%	---	---	---	1,6	1,6	---	3,3	1,6	6,6	13,1	26,2	45,9			
2 S'ha proporcionat informació suficient sobre el tipus de docència (presencial / no presencial / mixta) en el qual s'impartirà l'assignatura.	n	0	0	1	0	1	1	1	1	5	13	12	26	8,62	1,81	
	%	---	---	1,6	---	1,6	1,6	1,6	1,6	8,2	21,3	19,7	42,6			
3 Les activitats formatives m'han resultat adequades per assolir l'aprenentatge.	n	0	0	1	1	0	0	2	2	6	10	14	25	8,57	1,86	
	%	---	---	1,6	1,6	---	---	3,3	3,3	9,8	16,4	23,0	41,0			
4 Les activitats d'avaluació m'han semblat adequades per valorar el meu aprenentatge.	n	0	0	1	1	0	0	0	3	8	7	12	29	8,70	1,82	
	%	---	---	1,6	1,6	---	---	---	4,9	13,1	11,5	19,7	47,5			
5 La feina exigida ha estat coherent amb el nombre de crèdits de l'assignatura.	n	0	0	1	0	0	0	1	0	5	9	16	29	8,97	1,50	
	%	---	---	1,6	---	---	---	1,6	---	8,2	14,8	26,2	47,5			
6 El material d'estudi i de consulta proposat m'ha estat útil per a l'aprenentatge.	n	0	0	1	2	0	0	1	0	4	12	11	30	8,74	1,95	
	%	---	---	1,6	3,3	---	---	1,6	---	6,6	19,7	18,0	49,2			

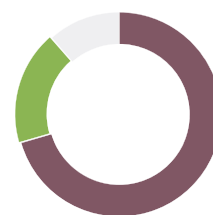
Resum de les dades identificatives de l'alumnat participant
SEXE


	Home	Dona	ns/nc
n	31	23	7
%	50,8%	37,7%	11,5%

EDAT


	Fins a 24	Entre 25 i 30	Entre 31 i 35	Més de 35	ns/nc
n	32	2	9	11	7
%	52,5%	3,3%	14,8%	18,0%	11,5%

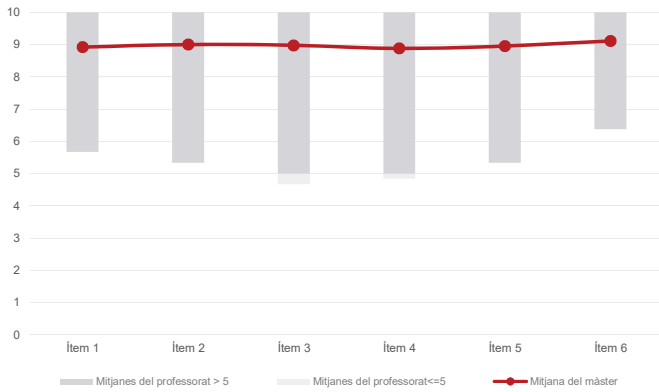
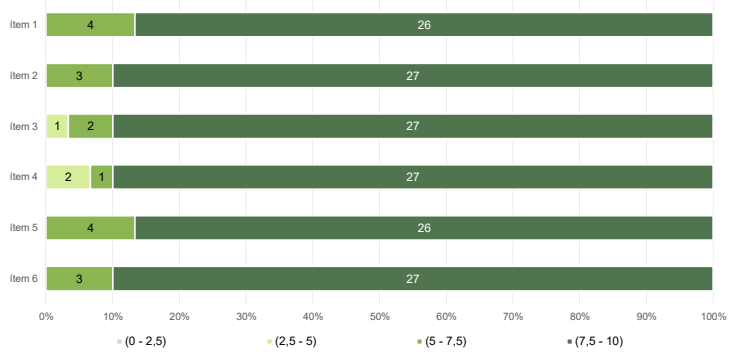
Edat mitjana: 27,7 anys
Edat mínima: 22 anys
Edat màxima: 42 anys

TREBALL


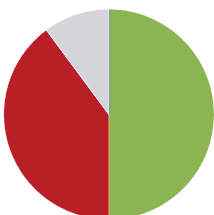
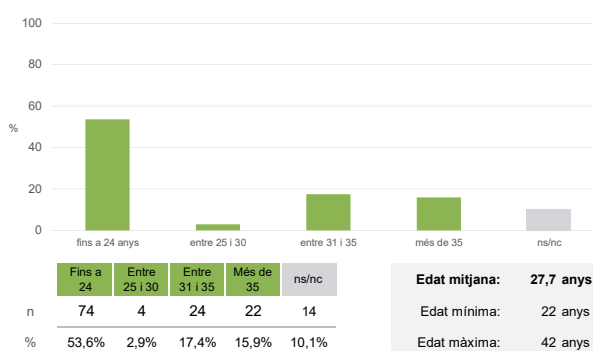
	No treballen	< 12 h	Entre 12 i 25 h	> 25 h	ns/nc
n	43	0	11	0	7
%	70,5%	0,0%	18,0%	0,0%	11,5%

Màster
Història Econòmica
Dades de participació

Estudiants matriculats en el màster:	23
Alumnat matriculat en els grups participants:	436
Nombre d'enquestes emplenades:	138
Percentatge de resposta:	31,65%

Gràfics de mitjanes
Mitjana del màster i mitjana mínima i màxima del professorat participant en l'enquesta

Distribució per intervals de les puntuacions mitjanes del professorat del màster que ha participat en l'enquesta

Taula de freqüències de les respostes (%)

	Totalment en desacord	Escala de valoració										Totalment d'acord	Mitjana	Desviació
		nc	0	1	2	3	4	5	6	7	8			
1 En general, estic satisfet/a amb l'activitat docent duta a terme pel professor o professora de l'assignatura.	n 0	0	1	1	0	2	6	6	3	13	30	76	8,93	1,73
2 Ha complert adequadament les seves tasques com a docent (pla docent, programa de l'assignatura, seguiment de la docència, lliurament de qualificacions, etc.).	n 0	1	0	1	0	1	7	3	5	11	30	79	9,00	1,71
3 Transmet amb claredat els continguts de l'assignatura.	n 0	1	0	0	3	1	4	6	4	11	26	82	8,98	1,79
4 Les activitats i tasques programades per treballar des del Campus Virtual o des d'un altre entorn virtual han estat adequades per a l'aprenentatge.	n 0	3	1	0	0	1	5	4	4	10	36	74	8,88	1,99
5 Els recursos complementaris emprats (materials, bibliografia, software, etc.) han estat adequats pel tipus de docència impartida (presencial / no presencial / mixta).	n 0	1	1	0	2	2	4	3	4	14	27	80	8,96	1,84
6 Ha ofert la possibilitat de fer tutories i ha resolt les incidències sorgides en el transcurs de l'assignatura.	n 0	2	0	1	1	1	2	2	3	16	22	88	9,12	1,78

Resum de les dades identificatives de l'alumnat participant
SEXE

EDAT

TREBALL
