

INFORME AGREGAT

# Anàlisi Política i Assessoria Institucional

2020  
2021

MÒDUL ASSIGNATURA ■

MÒDUL PROFESSORAT ■

**Màster**
**Anàlisi Política i Assessoria Institucional**
**Dades de participació**

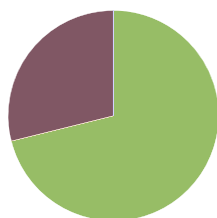
Estudiants matriculats en el màster:	32
Alumnat matriculat en els grups participants:	233
Nombre d'enquestes emplenades:	97
Percentatge de resposta:	41,63%

**Gràfics de mitjanes**

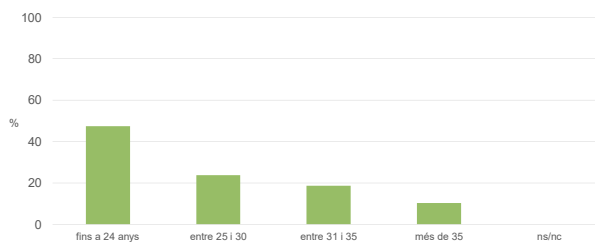
Mitjana del màster i mitjana mínima i màxima de les assignatures amb resposta en l'enquesta


**Taula de freqüències de les respostes (%)**

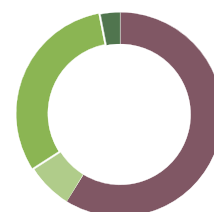
		Totalment en desacord		Escala de valoració										Totalment d'acord	Mitjana	Desviació
		nc	0	1	2	3	4	5	6	7	8	9	10			
1	En general, estic satisfet/a amb l'assignatura.	n 0	3	7	5	5	4	10	8	9	14	9	23	6,52	3,08	
	%	---	3,1	7,2	5,2	5,2	4,1	10,3	8,2	9,3	14,4	9,3	23,7			
2	S'ha proporcionat informació suficient sobre el tipus de docència (presencial / no presencial / mixta) en el qual s'impartirà l'assignatura.	n 1	1	2	1	2	3	9	7	9	16	12	34	7,79	2,41	
	%	1,0	1,0	2,1	1,0	2,1	3,1	9,3	7,2	9,3	16,5	12,4	35,1			
3	Les activitats formatives m'han resultat adequades per assolir l'aprenentatge.	n 4	6	8	1	0	9	6	8	14	13	6	22	6,45	3,16	
	%	4,1	6,2	8,2	1,0	---	9,3	6,2	8,2	14,4	13,4	6,2	22,7			
4	Les activitats d'avaluació m'han semblat adequades per valorar el meu aprenentatge.	n 2	6	7	0	4	3	11	10	12	12	6	24	6,53	3,11	
	%	2,1	6,2	7,2	---	4,1	3,1	11,3	10,3	12,4	12,4	6,2	24,7			
5	La feina exigida ha estat coherent amb el nombre de crèdits de l'assignatura.	n 3	3	8	4	2	4	11	8	15	13	6	20	6,43	2,99	
	%	3,1	3,1	8,2	4,1	2,1	4,1	11,3	8,2	15,5	13,4	6,2	20,6			
6	El material d'estudi i de consulta proposat m'ha estat útil per a l'aprenentatge.	n 1	1	7	5	4	11	12	5	10	9	7	25	6,44	3,02	
	%	1,0	1,0	7,2	5,2	4,1	11,3	12,4	5,2	10,3	9,3	7,2	25,8			

**Resum de les dades identificatives de l'alumnat participant**
**SEXE**


	Home	Dona	ns/nc
n	69	28	0
%	71,1%	28,9%	0,0%

**EDAT**


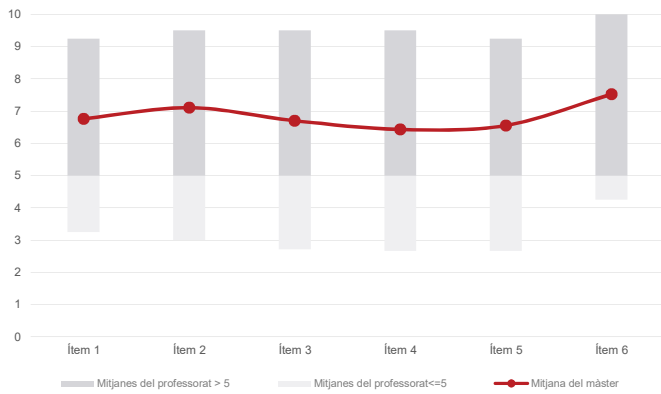
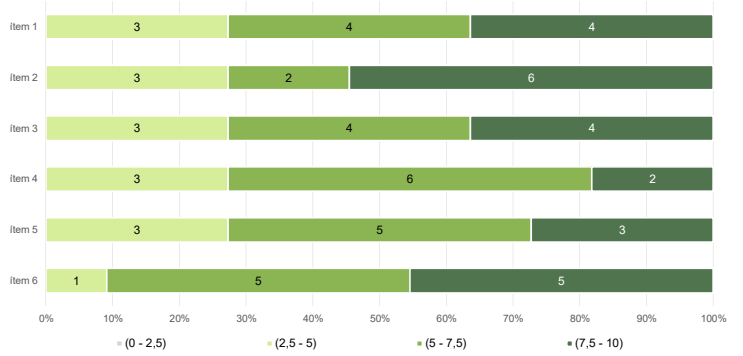
	Fins a 24	Entre 25 i 30	Entre 31 i 35	Més de 35	ns/nc
n	46	23	18	10	0
%	47,4%	23,7%	18,6%	10,3%	0,0%

**Edat mitjana: 29,1 anys**
**Edat mínima: 17 anys**
**Edat màxima: 72 anys**
**TREBALL**


	No treballen	< 12 h	Entre 12 i 25 h	> 25 h	ns/nc
n	57	7	30	3	0
%	58,8%	7,2%	30,9%	3,1%	0,0%

**Màster**
**Anàlisi Política i Assessoria Institucional**
**Dades de participació**

Estudiants matriculats en el màster:	32
Alumnat matriculat en els grups participants:	181
Nombre d'enquestes emplenades:	67
<b>Percentatge de resposta:</b>	<b>37,02%</b>

**Gràfics de mitjanes**
**Mitjana del màster i mitjana mínima i màxima del professorat participant en l'enquesta**

**Distribució per intervals de les puntuacions mitjanes del professorat del màster que ha participat en l'enquesta**

**Taula de freqüències de les respostes (%)**

		Totalment en desacord		Escala de valoració										Totalment d'acord	Mitjana	Desviació
		nc	0	1	2	3	4	5	6	7	8	9	10			
1	En general, estic satisfet/a amb l'activitat docent duta a terme pel professor o professora de l'assignatura.	n	0	2	4	2	1	4	10	5	8	8	4	19	6,76	2,94
		%	---	3,0	6,0	3,0	1,5	6,0	14,9	7,5	11,9	11,9	6,0	28,4		
2	Ha complert adequadament les seves tasques com a docent (pla docent, programa de l'assignatura, seguiment de la docència, lliurament de qualificacions, etc.).	n	0	2	1	2	2	5	7	5	10	8	4	21	7,10	2,75
		%	---	3,0	1,5	3,0	3,0	7,5	10,4	7,5	14,9	11,9	6,0	31,3		
3	Transmet amb claredat els continguts de l'assignatura.	n	0	3	7	1	1	2	7	5	7	10	5	19	6,70	3,20
		%	---	4,5	10,4	1,5	1,5	3,0	10,4	7,5	10,4	14,9	7,5	28,4		
4	Les activitats i tasques programades per treballar des del Campus Virtual o des d'un altre entorn virtual han estat adequades per a l'aprenentatge.	n	2	4	3	2	1	7	5	6	11	7	4	15	6,43	3,03
		%	3,0	6,0	4,5	3,0	1,5	10,4	7,5	9,0	16,4	10,4	6,0	22,4		
5	Els recursos complementaris emprats (materials, bibliografia, software, etc.) han estat adequats pel tipus de docència impartida (presencial / no presencial / mixta).	n	2	1	7	3	0	3	8	9	4	9	3	18	6,55	3,07
		%	3,0	1,5	10,4	4,5	---	4,5	11,9	13,4	6,0	13,4	4,5	26,9		
6	Ha ofert la possibilitat de fer tutories i ha resolt les incidències sorgides en el transcurs de l'assignatura.	n	0	1	2	0	2	2	7	9	6	8	7	23	7,52	2,54
		%	---	1,5	3,0	---	3,0	3,0	10,4	13,4	9,0	11,9	10,4	34,3		

**Resum de les dades identificatives de l'alumnat participant**
