

INFORME AGREGAT

Fonaments de la Ciència de Dades

2020
2021

MÒDUL ASSIGNATURA ■

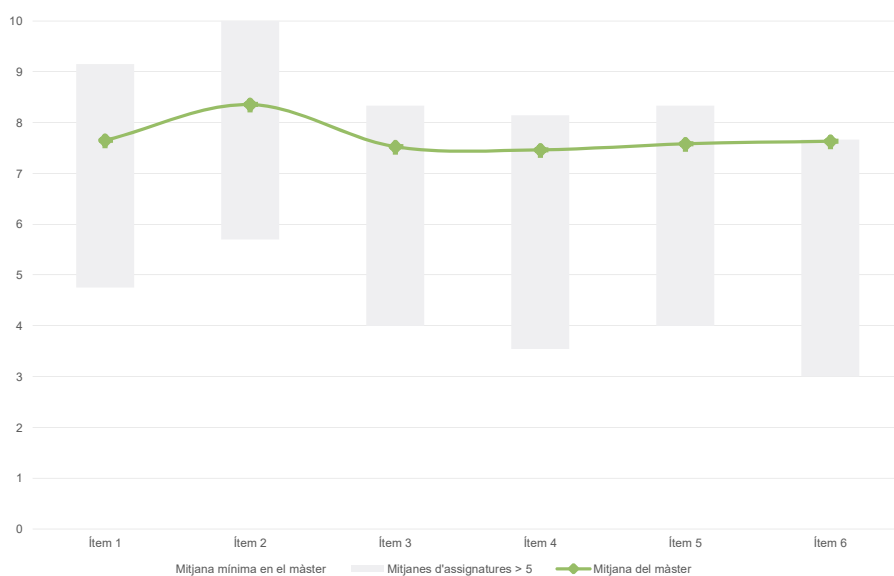
MÒDUL PROFESSORAT ■

Màster
Fonaments de la Ciència de Dades
Dades de participació

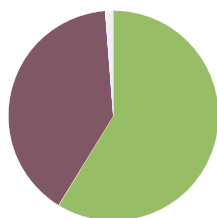
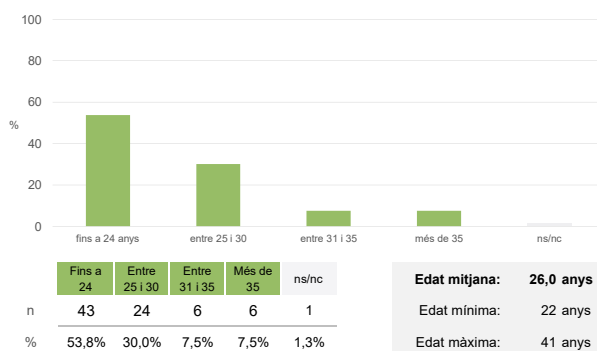
Estudiants matriculats en el màster:	39
Alumnat matriculat en els grups participants:	276
Nombre d'enquestes emplenades:	80
Percentatge de resposta:	28,99%

Gràfics de mitjanes

Mitjana del màster i mitjana mínima i màxima de les assignatures amb resposta en l'enquesta

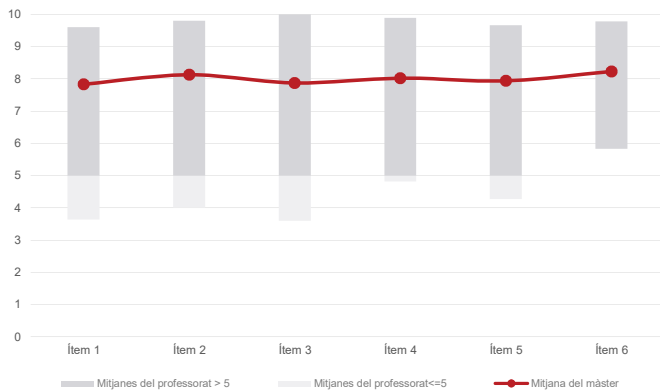
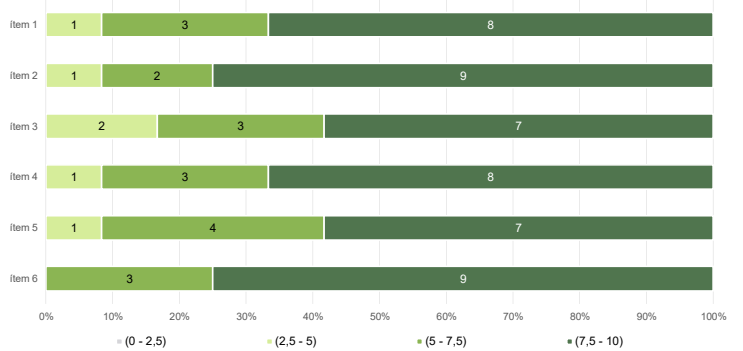

Taula de freqüències de les respostes (%)

	Totalment en desacord		Escala de valoració										Totalment d'acord		Mitjana	Desviació
	nc	0	1	2	3	4	5	6	7	8	9	10				
1 En general, estic satisfet/a amb l'assignatura.	n 0	2	2	2	2	2	4	3	10	14	18	21	7,65	2,57		
%	---	2,5	2,5	2,5	2,5	2,5	5,0	3,8	12,5	17,5	22,5	26,3				
2 S'ha proporcionat informació suficient sobre el tipus de docència (presencial / no presencial / mixta) en el qual s'impartirà l'assignatura.	n 1	2	3	0	0	0	4	3	8	8	11	40	8,35	2,50		
%	1,3	2,5	3,8	---	---	---	5,0	3,8	10,0	10,0	13,8	50,0				
3 Les activitats formatives m'han resultat adequades per assolir l'aprenentatge.	n 0	1	1	5	4	1	2	5	8	18	15	20	7,53	2,58		
%	---	1,3	1,3	6,3	5,0	1,3	2,5	6,3	10,0	22,5	18,8	25,0				
4 Les activitats d'avaluació m'han semblat adequades per valorar el meu aprenentatge.	n 0	3	3	3	2	0	8	3	3	15	17	23	7,46	2,89		
%	---	3,8	3,8	3,8	2,5	---	10,0	3,8	3,8	18,8	21,3	28,8				
5 La feina exigida ha estat coherent amb el nombre de crèdits de l'assignatura.	n 1	3	3	1	3	2	3	1	10	13	18	22	7,58	2,79		
%	1,3	3,8	3,8	1,3	3,8	2,5	3,8	1,3	12,5	16,3	22,5	27,5				
6 El material d'estudi i de consulta proposat m'ha estat útil per a l'aprenentatge.	n 1	2	6	1	3	2	0	5	7	8	15	30	7,63	3,01		
%	1,3	2,5	7,5	1,3	3,8	2,5	---	6,3	8,8	10,0	18,8	37,5				

Resum de les dades identificatives de l'alumnat participant
SEXE

EDAT

TREBALL


Màster
Fonaments de la Ciència de Dades
Dades de participació

Estudiants matriculats en el màster:	39
Alumnat matriculat en els grups participants:	318
Nombre d'enquestes emplenades:	96
Percentatge de resposta:	30,19%

Gràfics de mitjanes
Mitjana del màster i mitjana mínima i màxima del professorat participant en l'enquesta

Distribució per intervals de les puntuacions mitjanes del professorat del màster que ha participat en l'enquesta

Taula de freqüències de les respostes (%)

		Escala de valoració											Mitjana	Desviació	
		Totalment en desacord													Totalment d'acord
	n	nc	0	1	2	3	4	5	6	7	8	9	10		
1 En general, estic satisfet/a amb l'activitat docent duta a terme pel professor o professora de l'assignatura.	1	1	4	1	2	1	4	3	4	10	17	15	34	7,83	2,65
2 Ha complert adequadament les seves tasques com a docent (pla docent, programa de l'assignatura, seguiment de la docència, lliurament de qualificacions, etc.).	2	1	3	2	2	1	2	4	4	8	9	17	43	8,13	2,65
3 Transmet amb claredat els continguts de l'assignatura.	3	2	3	5	0	1	0	4	8	9	11	17	36	7,87	2,73
4 Les activitats i tasques programades per treballar des del Campus Virtual o des d'un altre entorn virtual han estat adequades per a l'aprenentatge.	4	1	2	1	3	2	4	3	5	6	14	16	39	8,02	2,56
5 Els recursos complementaris emprats (materials, bibliografia, software, etc.) han estat adequats pel tipus de docència impartida (presencial / no presencial / mixta).	5	1	2	4	1	2	1	5	4	8	16	15	37	7,94	2,63
6 Ha ofert la possibilitat de fer tutories i ha resolt les incidències sorgides en el transcurs de l'assignatura.	6	0	1	3	1	1	0	9	3	5	14	18	41	8,23	2,39

Resum de les dades identificatives de l'alumnat participant
