

INFORME AGREGAT
Neurociències

2021
2022

MÒDUL ASSIGNATURA ■

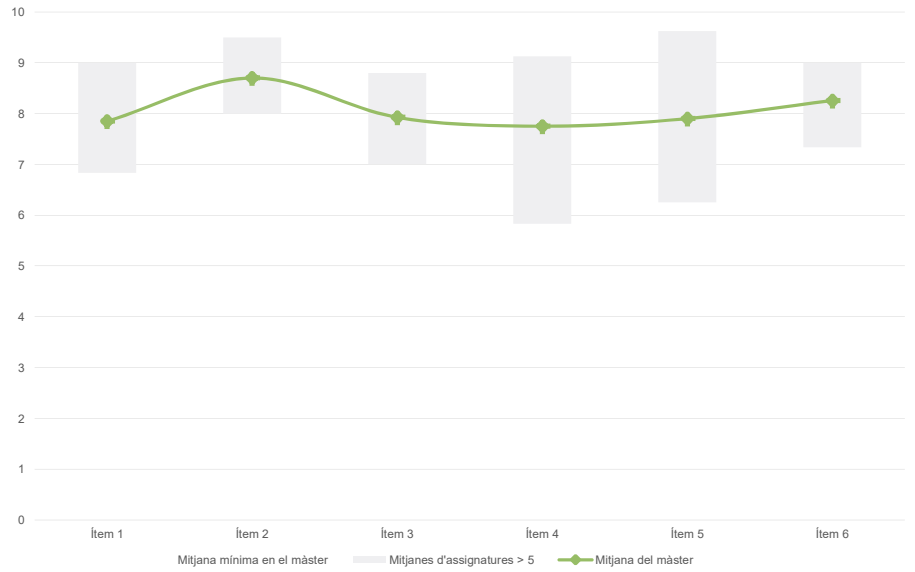
MÒDUL PROFESSORAT ■

Màster
Neurociències
Dades de participació

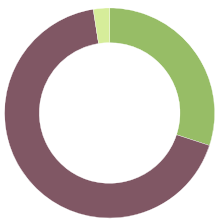
Estudiants matriculats en el màster:	30
Alumnat matriculat en els grups participants:	204
Nombre d'enquestes emplenades:	40
Percentatge de resposta:	19,61%

Gràfics de mitjanes

Mitjana del màster i mitjana mínima i màxima de les assignatures amb resposta en l'enquesta


Taula de freqüències de les respostes (%)

	Totalment en desacord		Escala de valoració										Totalment d'acord		Mitjana	Desviació
	nc	0	1	2	3	4	5	6	7	8	9	10				
1 En general, estic satisfet/a amb l'assignatura.	n 0	0	1	0	0	0	3	7	6	6	4	13	7,85	2,03		
%	---	---	2,5	---	---	---	7,5	17,5	15,0	15,0	10,0	32,5				
2 S'ha proporcionat informació suficient sobre el tipus de docència (presencial / no presencial / mixta) en el qual s'impartirà l'assignatura.	n 0	0	1	0	0	0	0	2	5	8	4	20	8,70	1,78		
%	---	---	2,5	---	---	---	---	5,0	12,5	20,0	10,0	50,0				
3 Les activitats formatives m'han resultat adequades per assolir l'aprenentatge.	n 1	0	1	0	1	0	4	2	7	6	4	14	7,92	2,18		
%	2,5	---	2,5	---	2,5	---	10,0	5,0	17,5	15,0	10,0	35,0				
4 Les activitats d'avaluació m'han semblat adequades per valorar el meu aprenentatge.	n 0	0	2	1	0	1	4	2	4	7	4	15	7,75	2,55		
%	---	---	5,0	2,5	---	2,5	10,0	5,0	10,0	17,5	10,0	37,5				
5 La feina exigida ha estat coherent amb el nombre de crèdits de l'assignatura.	n 0	0	1	1	1	4	0	4	2	5	4	18	7,90	2,59		
%	---	---	2,5	2,5	2,5	10,0	---	10,0	5,0	12,5	10,0	45,0				
6 El material d'estudi i de consulta proposat m'ha estat útil per a l'aprenentatge.	n 1	0	0	0	0	2	2	2	6	7	6	14	8,26	1,78		
%	2,5	---	---	---	---	5,0	5,0	5,0	15,0	17,5	15,0	35,0				

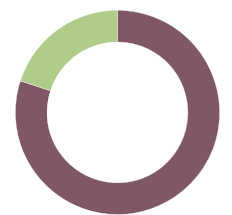
Resum de les dades identificatives de l'alumnat participant
GÈNERE


	Home	Dona	No-binari	Preferències no respondre	Ns/Nc
n	12	27	0	1	0
%	30,0%	67,5%	0,0%	2,5%	0,0%

EDAT


	Fins a 24	Entre 25 i 30	Entre 31 i 35	Més de 35	Ns/Nc
n	27	6	7	0	0
%	67,5%	15,0%	17,5%	0,0%	0,0%

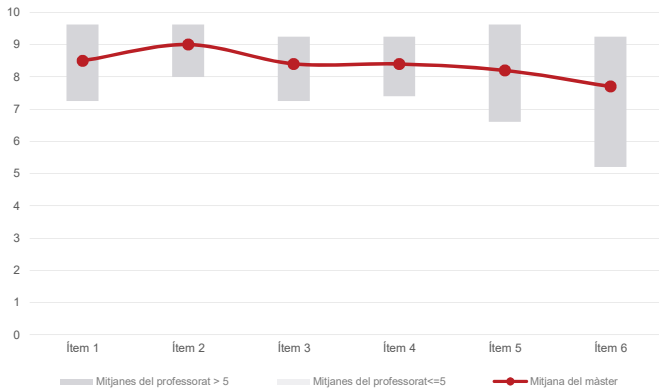
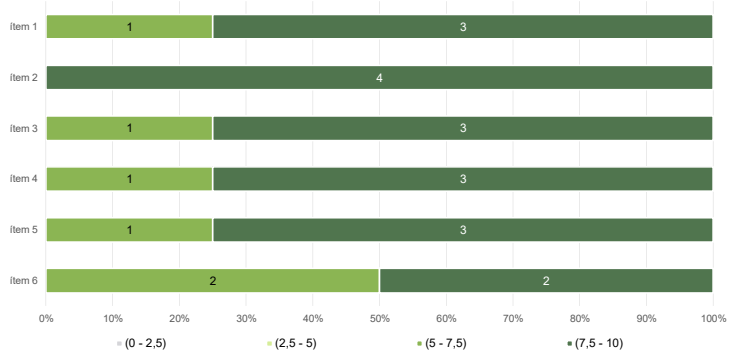
Edat mitjana: **25,4 anys**
 Edat mínima: 22 anys
 Edat màxima: 33 anys

TREBALL


	No treballen	< 12 h	Entre 12 i 25 h	> 25 h	Ns/Nc
n	32	8	0	0	0
%	80,0%	20,0%	0,0%	0,0%	0,0%

Màster
Neurociències
Dades de participació

Estudiants matriculats en el màster:	30
Alumnat matriculat en els grups participants:	94
Nombre d'enquestes emplenades:	20
Percentatge de resposta:	21,28%

Gràfics de mitjanes
Mitjana del màster i mitjana mínima i màxima del professorat participant en l'enquesta

Distribució per intervals de les puntuacions mitjanes del professorat del màster que ha participat en l'enquesta

Taula de freqüències de les respostes (%)

	Totalment en desacord	Escala de valoració										Totalment d'acord	Mitjana	Desviació	
		nc	0	1	2	3	4	5	6	7	8				9
1 En general, estic satisfet/a amb l'activitat docent duta a terme pel professor o professora de l'assignatura.	n 0	0	0	0	0	0	0	3	0	3	2	2	10	8,50	1,83
2 Ha complert adequadament les seves tasques com a docent (pla docent, programa de l'assignatura, seguiment de la docència, lliurament de qualificacions, etc.).	n 0	0	0	0	0	0	1	0	2	3	3	11	9,00	1,38	
3 Transmet amb claredat els continguts de l'assignatura.	n 0	0	0	0	0	1	1	1	2	4	3	8	8,40	1,77	
4 Les activitats i tasques programades per treballar des del Campus Virtual o des d'un altre entorn virtual han estat adequades per a l'aprenentatge.	n 0	0	0	0	0	0	3	0	3	2	4	8	8,40	1,77	
5 Els recursos complementaris emprats (materials, bibliografia, software, etc.) han estat adequats pel tipus de docència impartida (presencial / no presencial / mixta).	n 0	0	0	0	0	2	2	0	3	1	3	9	8,20	2,14	
6 Ha ofert la possibilitat de fer tutories i ha resolt les incidències sorgides en el transcurs de l'assignatura.	n 0	1	1	0	1	0	1	0	2	3	3	8	7,70	3,02	

Resum de les dades identificatives de l'alumnat participant
