

INFORME AGREGAT  
**Biomedicina**

2021  
2022

MÒDUL ASSIGNATURA ■

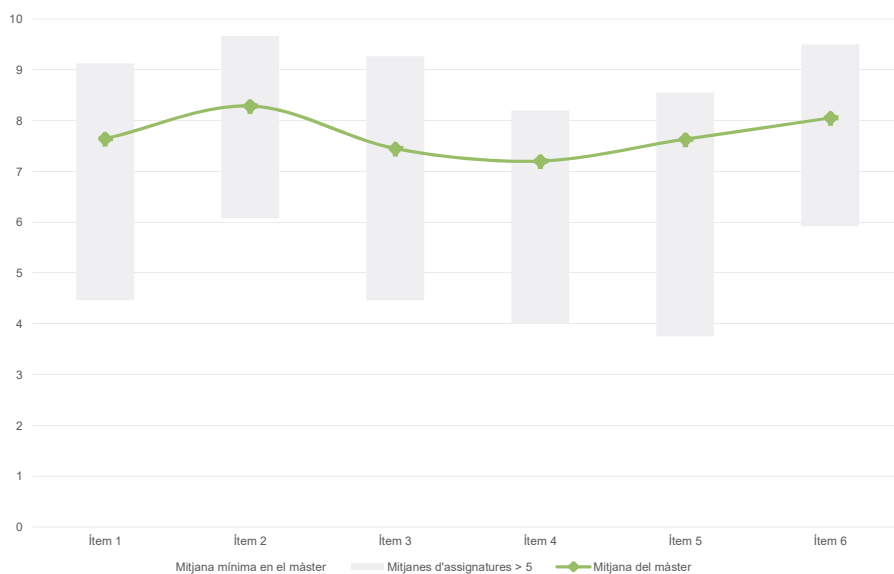
MÒDUL PROFESSORAT ■

**Màster**
**Biomedicina**
**Dades de participació**

Estudiants matriculats en el màster:	47
Alumnat matriculat en els grups participants:	403
Nombre d'enquestes emplenades:	98
Percentatge de resposta:	24,32%

**Gràfics de mitjanes**

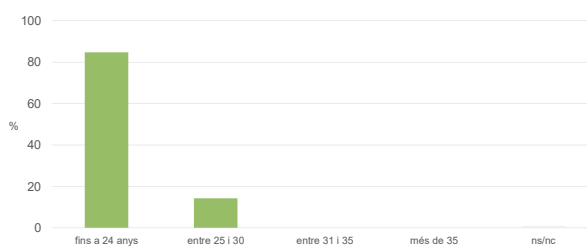
Mitjana del màster i mitjana mínima i màxima de les assignatures amb resposta en l'enquesta


**Taula de freqüències de les respostes (%)**

	Totalment en desacord		Escala de valoració										Totalment d'acord		Mitjana	Desviació	
	nc	0	1	2	3	4	5	6	7	8	9	10					
1 En general, estic satisfet/a amb l'assignatura.	n	0	0	2	5	2	7	1	6	15	12	19	29			7,64	2,50
%	---	---	2,0	5,1	2,0	7,1	1,0	6,1	15,3	12,2	19,4	29,6					
2 S'ha proporcionat informació suficient sobre el tipus de docència (presencial / no presencial / mixta) en el qual s'impartirà l'assignatura.	n	0	0	4	3	1	5	5	9	12	13	46			8,29	2,25	
%	---	---	4,1	3,1	1,0	5,1	5,1	9,2	12,2	13,3	46,9						
3 Les activitats formatives m'han resultat adequades per assolir l'aprenentatge.	n	0	0	4	2	4	2	8	9	11	18	13	27		7,45	2,50	
%	---	---	4,1	2,0	4,1	2,0	8,2	9,2	11,2	18,4	13,3	27,6					
4 Les activitats d'avaluació m'han semblat adequades per valorar el meu aprenentatge.	n	0	3	6	4	3	0	2	11	16	10	15	28		7,20	2,94	
%	---	3,1	6,1	4,1	3,1	---	2,0	11,2	16,3	10,2	15,3	28,6					
5 La feina exigida ha estat coherent amb el nombre de crèdits de l'assignatura.	n	0	2	4	1	4	1	4	8	11	16	17	30		7,63	2,63	
%	---	2,0	4,1	1,0	4,1	1,0	4,1	8,2	11,2	16,3	17,3	30,6					
6 El material d'estudi i de consulta proposat m'ha estat útil per a l'aprenentatge.	n	1	0	0	3	2	2	6	5	13	19	12	35		8,05	2,10	
%	1,0	---	---	3,1	2,0	2,0	6,1	5,1	13,3	19,4	12,2	35,7					

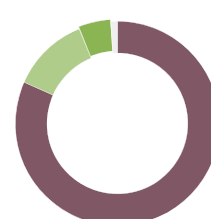
**Resum de les dades identificatives de l'alumnat participant**
**GÈNERE**


	Home	Dona	No-binari	Preferèix no respondre	Ns/Nc
n	26	71	0	0	1
%	26,5%	72,4%	0,0%	0,0%	1,0%

**EDAT**


	Fins a 24	Entre 25 i 30	Entre 31 i 35	Més de 35	Ns/Nc
n	83	14	0	0	1
%	84,7%	14,3%	0,0%	0,0%	1,0%

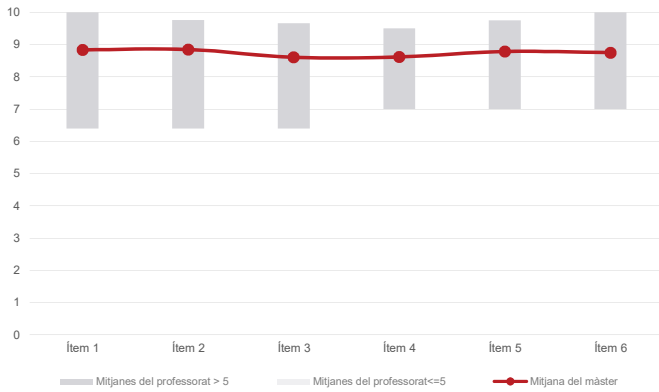
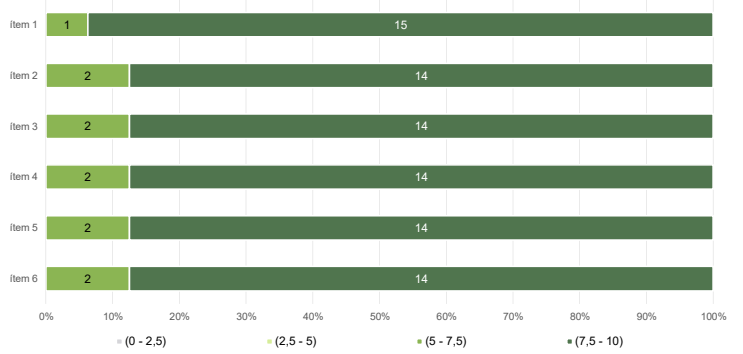
Edat mitjana: **23,0 anys**  
 Edat mínima: 21 anys  
 Edat màxima: 29 anys

**TREBALL**


	No treballen	< 12 h	Entre 12 i 25 h	> 25 h	Ns/Nc
n	80	12	5	0	1
%	81,6%	12,2%	5,1%	0,0%	1,0%

**Màster**
**Biomedicina**
**Dades de participació**

Estudiants matriculats en el màster:	47
Alumnat matriculat en els grups participants:	430
Nombre d'enquestes emplenades:	86
<b>Percentatge de resposta:</b>	<b>20,00%</b>

**Gràfics de mitjanes**
**Mitjana del màster i mitjana mínima i màxima del professorat participant en l'enquesta**

**Distribució per intervals de les puntuacions mitjanes del professorat del màster que ha participat en l'enquesta**

**Taula de freqüències de les respostes (%)**

	Totalment en desacord	Escala de valoració										Totalment d'acord	Mitjana	Desviació
		nc	0	1	2	3	4	5	6	7	8			
1 En general, estic satisfet/a amb l'activitat docent duta a terme pel professor o professora de l'assignatura.	n 0	0	0	1	1	1	2	0	9	14	14	44	8,84	1,65
%	---	---	---	1,2	1,2	1,2	2,3	---	10,5	16,3	16,3	51,2		
2 Ha complert adequadament les seves tasques com a docent (pla docent, programa de l'assignatura, seguiment de la docència, lliurament de qualificacions, etc.).	n 0	0	0	1	0	1	4	1	10	7	17	45	8,85	1,66
%	---	---	---	1,2	---	1,2	4,7	1,2	11,6	8,1	19,8	52,3		
3 Transmet amb claredat els continguts de l'assignatura.	n 0	0	1	1	1	1	3	0	13	10	16	40	8,60	1,90
%	---	---	1,2	1,2	1,2	1,2	3,5	---	15,1	11,6	18,6	46,5		
4 Les activitats i tasques programades per treballar des del Campus Virtual o des d'un altre entorn virtual han estat adequades per a l'aprenentatge.	n 0	0	0	0	1	1	4	1	17	9	13	40	8,62	1,66
%	---	---	---	---	1,2	1,2	4,7	1,2	19,8	10,5	15,1	46,5		
5 Els recursos complementaris emprats (materials, bibliografia, software, etc.) han estat adequats pel tipus de docència impartida (presencial / no presencial / mixta).	n 1	0	0	0	1	0	2	2	18	5	14	43	8,79	1,54
%	1,2	---	---	---	1,2	---	2,3	2,3	20,9	5,8	16,3	50,0		
6 Ha ofert la possibilitat de fer tutories i ha resolt les incidències sorgides en el transcurs de l'assignatura.	n 2	0	0	0	2	0	3	1	11	12	15	40	8,75	1,62
%	2,3	---	---	---	2,3	---	3,5	1,2	12,8	14,0	17,4	46,5		

**Resum de les dades identificatives de l'alumnat participant**
