

INFORME AGREGAT
Enginyeria Biomèdica

2021
2022

MÒDUL ASSIGNATURA ■

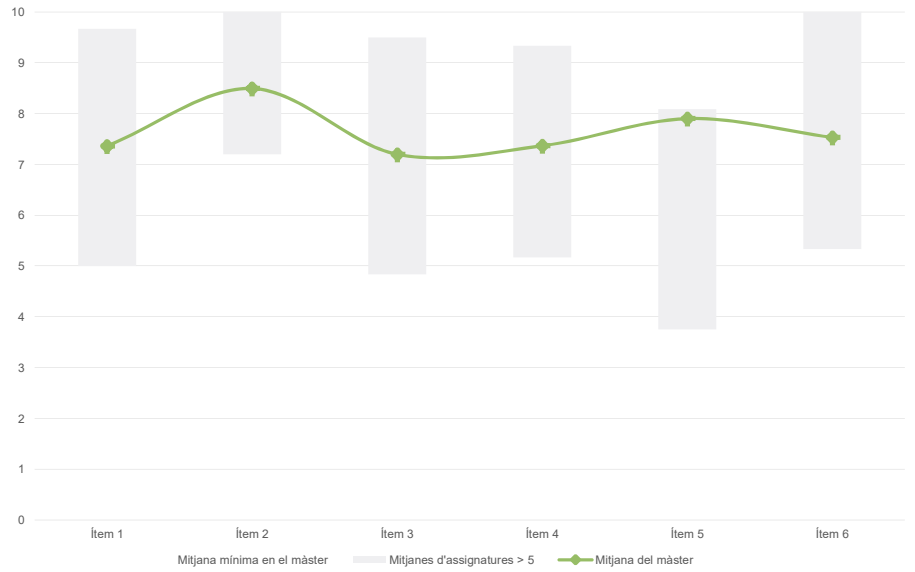
MÒDUL PROFESSORAT ■

Màster
Enginyeria Biomèdica
Dades de participació

Estudiants matriculats en el màster:	73
Alumnat matriculat en els grups participants:	483
Nombre d'enquestes emplenades:	138
Percentatge de resposta:	28,57%

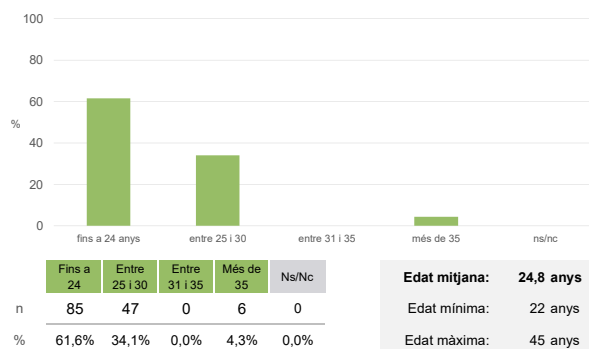
Gràfics de mitjanes

Mitjana del màster i mitjana mínima i màxima de les assignatures amb resposta en l'enquesta


Taula de freqüències de les respostes (%)

	Totalment en desacord		Escala de valoració										Totalment d'acord		Mitjana	Desviació
	nc	0	1	2	3	4	5	6	7	8	9	10				
1 En general, estic satisfet/a amb l'assignatura.	n 0	1	2	5	2	1	12	20	27	17	21	30	7,36	2,26		
%	---	0,7	1,4	3,6	1,4	0,7	8,7	14,5	19,6	12,3	15,2	21,7				
2 S'ha proporcionat informació suficient sobre el tipus de docència (presencial / no presencial / mixta) en el qual s'impartirà l'assignatura.	n 0	0	1	0	1	5	6	8	10	25	20	62	8,49	1,87		
%	---	---	0,7	---	0,7	3,6	4,3	5,8	7,2	18,1	14,5	44,9				
3 Les activitats formatives m'han resultat adequades per assolir l'aprenentatge.	n 0	1	2	3	4	6	12	17	31	17	16	29	7,20	2,28		
%	---	0,7	1,4	2,2	2,9	4,3	8,7	12,3	22,5	12,3	11,6	21,0				
4 Les activitats d'avaluació m'han semblat adequades per valorar el meu aprenentatge.	n 1	1	3	1	2	8	11	19	22	20	17	33	7,36	2,29		
%	0,7	0,7	2,2	0,7	1,4	5,8	8,0	13,8	15,9	14,5	12,3	23,9				
5 La feina exigida ha estat coherent amb el nombre de crèdits de l'assignatura.	n 0	1	1	6	1	2	10	6	17	25	29	40	7,90	2,26		
%	---	0,7	0,7	4,3	0,7	1,4	7,2	4,3	12,3	18,1	21,0	29,0				
6 El material d'estudi i de consulta proposat m'ha estat útil per a l'aprenentatge.	n 0	0	3	4	4	4	9	14	23	21	18	38	7,53	2,34		
%	---	---	2,2	2,9	2,9	2,9	6,5	10,1	16,7	15,2	13,0	27,5				

Resum de les dades identificatives de l'alumnat participant
GÈNERE

EDAT

TREBALL


Màster

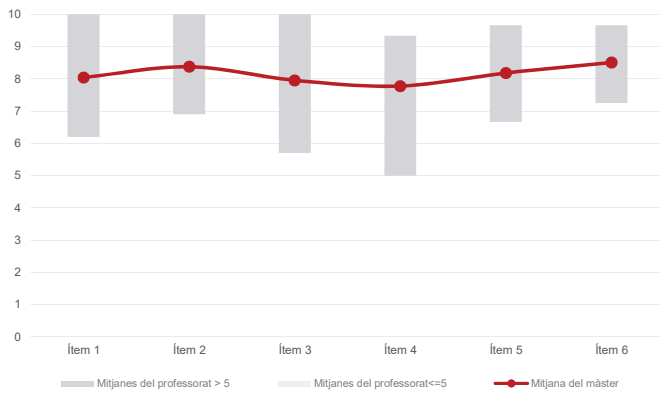
Enginyeria Biomèdica

Dades de participació

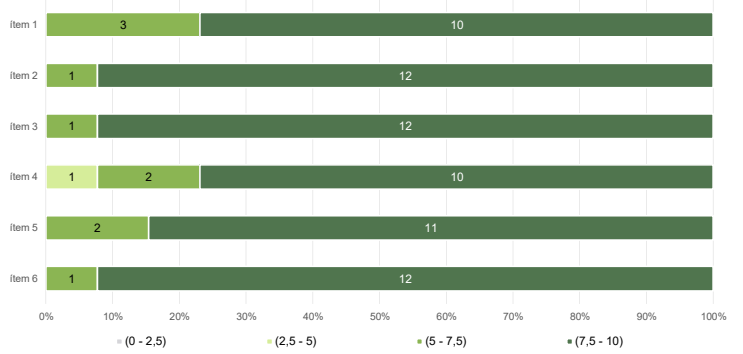
Estudiants matriculats en el màster:	73
Alumnat matriculat en els grups participants:	274
Nombre d'enquestes emplenades:	67
Percentatge de resposta:	24,45%

Gràfics de mitjanes

Mitjana del màster i mitjana mínima i màxima del professorat participant en l'enquesta



Distribució per intervals de les puntuacions mitjanes del professorat del màster que ha participat en l'enquesta



Taula de freqüències de les respostes (%)

	Totalment en desacord	Escala de valoració										Totalment d'acord	Mitjana	Desviació
		nc	0	1	2	3	4	5	6	7	8			
1 En general, estic satisfet/a amb l'activitat docent duta a terme pel professor o professora de l'assignatura.	n 0	0	0	1	2	2	2	3	10	16	13	18	8,04	1,90
2 Ha complert adequadament les seves tasques com a docent (pla docent, programa de l'assignatura, seguiment de la docència, lliurament de qualificacions, etc.).	n 0	0	0	0	2	2	3	8	19	13	20	8,37	1,51	
3 Transmet amb claredat els continguts de l'assignatura.	n 0	0	0	1	3	2	6	14	12	12	17	7,96	1,77	
4 Les activitats i tasques programades per treballar des del Campus Virtual o des d'un altre entorn virtual han estat adequades per a l'aprenentatge.	n 0	0	1	0	2	2	3	9	9	14	8	19	7,78	2,06
5 Els recursos complementaris emprats (materials, bibliografia, software, etc.) han estat adequats pel tipus de docència impartida (presencial / no presencial / mixta).	n 0	0	0	1	0	3	2	2	6	24	12	17	8,18	1,70
6 Ha ofert la possibilitat de fer tutories i ha resolt les incidències sorgides en el transcurs de l'assignatura.	n 2	0	0	0	0	1	5	5	4	11	12	27	8,51	1,70

Resum de les dades identificatives de l'alumnat participant

