

INFORME AGREGAT
Gestió Cultural

2021
2022

MÒDUL ASSIGNATURA ■

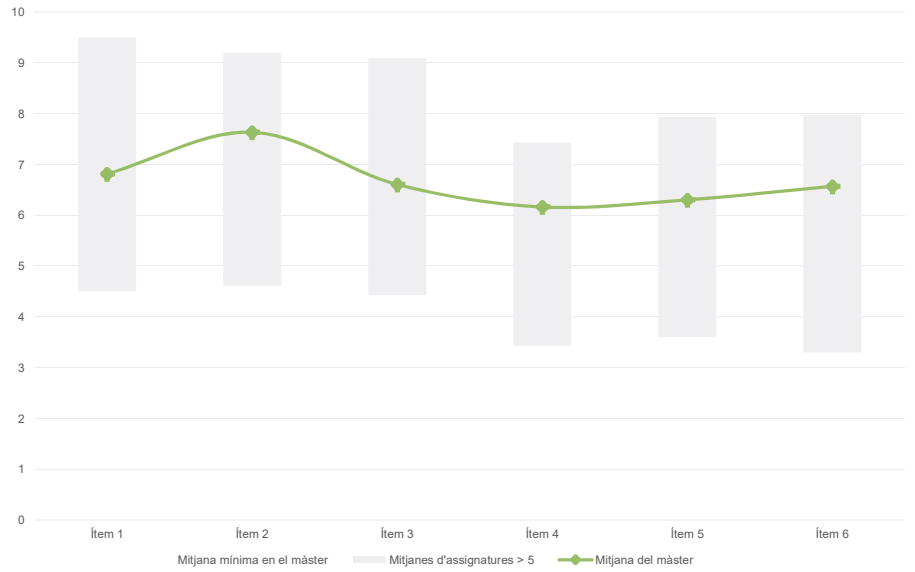
MÒDUL PROFESSORAT ■

Màster
Gestió Cultural
Dades de participació

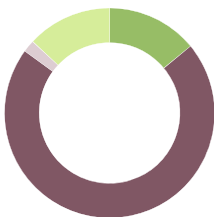
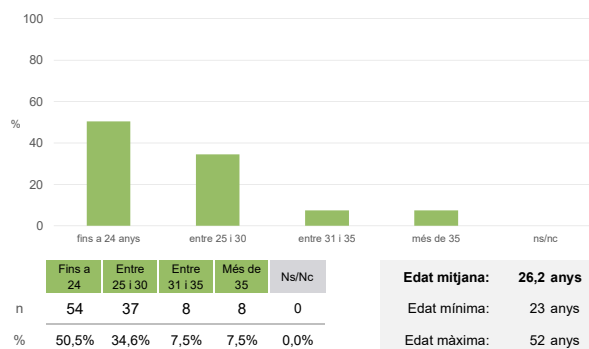
Estudiants matriculats en el màster:	77
Alumnat matriculat en els grups participants:	402
Nombre d'enquestes emplenades:	107
Percentatge de resposta:	26,62%

Gràfics de mitjanes

Mitjana del màster i mitjana mínima i màxima de les assignatures amb resposta en l'enquesta

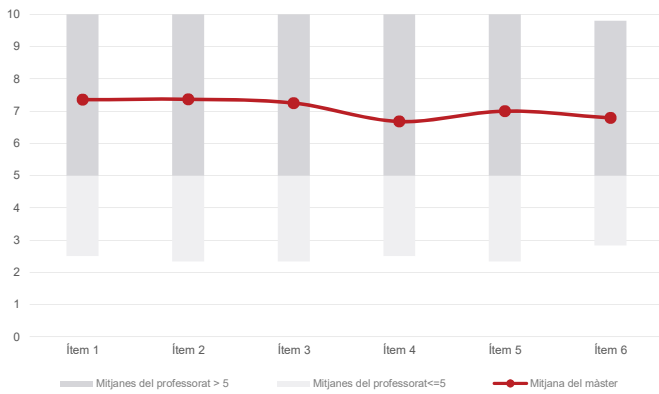
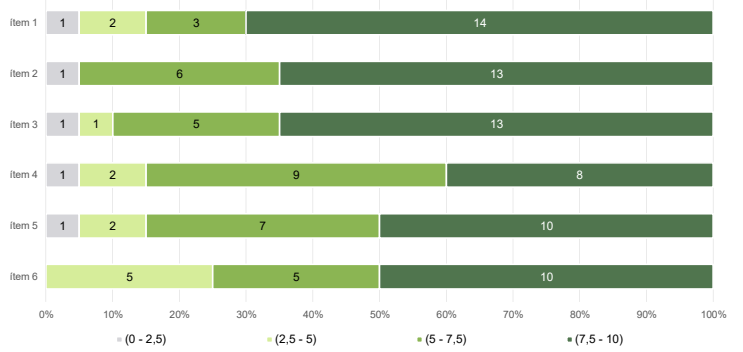

Taula de freqüències de les respostes (%)

		Totalment en desacord		Escala de valoració										Totalment d'acord	Mitjana	Desviació
		nc	0	1	2	3	4	5	6	7	8	9	10			
1	En general, estic satisfet/a amb l'assignatura.	n	1	4	2	4	5	4	11	12	12	19	12	21	6,81	2,73
		%	0,9	3,7	1,9	3,7	4,7	3,7	10,3	11,2	11,2	17,8	11,2	19,6		
2	S'ha proporcionat informació suficient sobre el tipus de docència (presencial / no presencial / mixta) en el qual s'impartirà l'assignatura.	n	1	2	3	5	1	2	10	7	7	18	10	41	7,63	2,74
		%	0,9	1,9	2,8	4,7	0,9	1,9	9,3	6,5	6,5	16,8	9,3	38,3		
3	Les activitats formatives m'han resultat adequades per assolir l'aprenentatge.	n	1	6	4	5	3	1	10	14	16	16	11	20	6,60	2,91
		%	0,9	5,6	3,7	4,7	2,8	0,9	9,3	13,1	15,0	15,0	10,3	18,7		
4	Les activitats d'avaluació m'han semblat adequades per valorar el meu aprenentatge.	n	1	7	5	6	3	7	10	10	19	14	6	19	6,16	3,02
		%	0,9	6,5	4,7	5,6	2,8	6,5	9,3	9,3	17,8	13,1	5,6	17,8		
5	La feina exigida ha estat coherent amb el nombre de crèdits de l'assignatura.	n	1	4	6	5	4	6	14	11	14	15	8	19	6,30	2,89
		%	0,9	3,7	5,6	4,7	3,7	5,6	13,1	10,3	13,1	14,0	7,5	17,8		
6	El material d'estudi i de consulta proposat m'ha estat útil per a l'aprenentatge.	n	1	9	2	3	4	3	13	11	11	19	6	25	6,57	3,06
		%	0,9	8,4	1,9	2,8	3,7	2,8	12,1	10,3	10,3	17,8	5,6	23,4		

Resum de les dades identificatives de l'alumnat participant
GÈNERE

EDAT

TREBALL


Màster
Gestió Cultural
Dades de participació

Estudiants matriculats en el màster:	77
Alumnat matriculat en els grups participants:	568
Nombre d'enquestes emplenades:	118
Percentatge de resposta:	20,77%

Gràfics de mitjanes
Mitjana del màster i mitjana mínima i màxima del professorat participant en l'enquesta

Distribució per intervals de les puntuacions mitjanes del professorat del màster que ha participat en l'enquesta

Taula de freqüències de les respostes (%)

		Escala de valoració											Mitjana	Desviació	
		nc	0	1	2	3	4	5	6	7	8	9			10
1	En general, estic satisfet/a amb l'activitat docent duta a terme pel professor o professora de l'assignatura.	n 1	8	2	0	3	3	6	16	14	12	13	40	7,35	2,91
2	Ha complert adequadament les seves tasques com a docent (pla docent, programa de l'assignatura, seguiment de la docència, lliurament de qualificacions, etc.).	n 1	7	1	2	3	3	7	15	11	17	12	39	7,37	2,85
3	Transmet amb claredat els continguts de l'assignatura.	n 1	9	2	1	2	4	7	11	17	11	16	37	7,25	2,99
4	Les activitats i tasques programades per treballar des del Campus Virtual o des d'un altre entorn virtual han estat adequades per a l'aprenentatge.	n 1	7	6	3	4	3	9	12	16	22	10	25	6,68	2,99
5	Els recursos complementaris emprats (materials, bibliografia, software, etc.) han estat adequats pel tipus de docència impartida (presencial / no presencial / mixta).	n 1	6	3	3	6	2	6	18	13	17	11	32	7,00	2,90
6	Ha ofert la possibilitat de fer tutories i ha resolt les incidències sorgides en el transcurs de l'assignatura.	n 2	11	5	3	2	2	10	12	12	10	14	35	6,78	3,31

Resum de les dades identificatives de l'alumnat participant
