

INFORME AGREGAT

# Gestió del Patrimoni Cultural i Museologia

2021  
2022

MÒDUL ASSIGNATURA ■

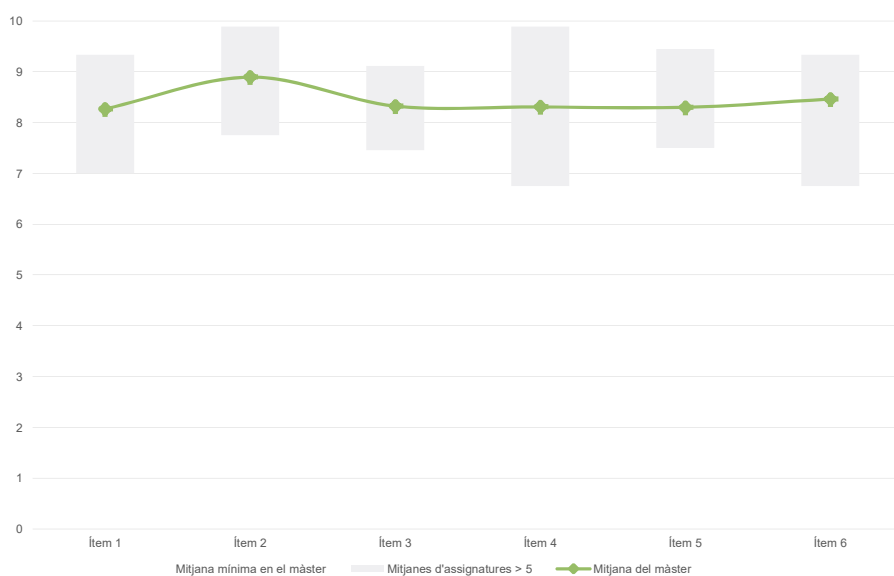
MÒDUL PROFESSORAT ■

**Màster**
**Gestió del Patrimoni Cultural i Museologia**
**Dades de participació**

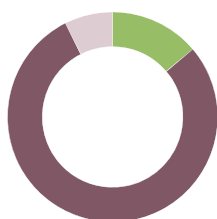
Estudiants matriculats en el màster:	74
Alumnat matriculat en els grups participants:	327
Nombre d'enquestes emplenades:	94
Percentatge de resposta:	28,75%

**Gràfics de mitjanes**

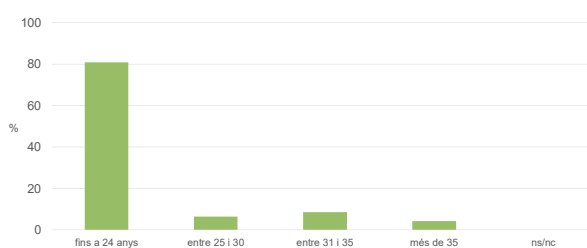
Mitjana del màster i mitjana mínima i màxima de les assignatures amb resposta en l'enquesta


**Taula de freqüències de les respostes (%)**

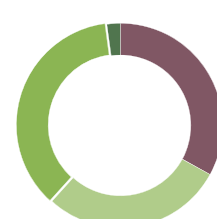
	Totalment en desacord		Escala de valoració										Totalment d'acord		Mitjana	Desviació
	nc	0	1	2	3	4	5	6	7	8	9	10	Mitjana	Desviació		
1 En general, estic satisfet/a amb l'assignatura.	n 1	0	1	0	1	1	1	7	14	23	18	27	8,27	1,67		
%	1,1	---	1,1	---	1,1	1,1	1,1	7,4	14,9	24,5	19,1	28,7				
2 S'ha proporcionat informació suficient sobre el tipus de docència (presencial / no presencial / mixta) en el qual s'impartirà l'assignatura.	n 0	0	0	0	1	0	1	2	14	15	12	49	8,89	1,42		
%	---	---	---	---	1,1	---	1,1	2,1	14,9	16,0	12,8	52,1				
3 Les activitats formatives m'han resultat adequades per assolir l'aprenentatge.	n 1	0	1	0	0	2	3	2	16	21	22	26	8,32	1,63		
%	1,1	---	1,1	---	---	2,1	3,2	2,1	17,0	22,3	23,4	27,7				
4 Les activitats d'avaluació m'han semblat adequades per valorar el meu aprenentatge.	n 0	0	1	0	0	3	2	7	11	23	15	32	8,31	1,75		
%	---	---	1,1	---	---	3,2	2,1	7,4	11,7	24,5	16,0	34,0				
5 La feina exigida ha estat coherent amb el nombre de crèdits de l'assignatura.	n 0	0	1	0	2	2	0	4	16	20	21	28	8,30	1,75		
%	---	---	1,1	---	2,1	2,1	---	4,3	17,0	21,3	22,3	29,8				
6 El material d'estudi i de consulta proposat m'ha estat útil per a l'aprenentatge.	n 1	0	1	1	1	0	0	5	11	26	14	34	8,46	1,71		
%	1,1	---	1,1	1,1	1,1	---	---	5,3	11,7	27,7	14,9	36,2				

**Resum de les dades identificatives de l'alumnat participant**
**GÈNERE**


	Home	Dona	No-binari	Preferèix no respondre	Ns/Nc
n	13	74	7	0	0
%	13,8%	78,7%	7,4%	0,0%	0,0%

**EDAT**


	Fins a 24	Entre 25 i 30	Entre 31 i 35	Més de 35	Ns/Nc
n	76	6	8	4	0
%	80,9%	6,4%	8,5%	4,3%	0,0%

**Edat mitjana: 24,7 anys**
**Edat mínima: 21 anys**
**Edat màxima: 55 anys**
**TREBALL**


	No treballen	< 12 h	Entre 12 i 25 h	> 25 h	Ns/Nc
n	31	27	34	2	0
%	33,0%	28,7%	36,2%	2,1%	0,0%

Màster

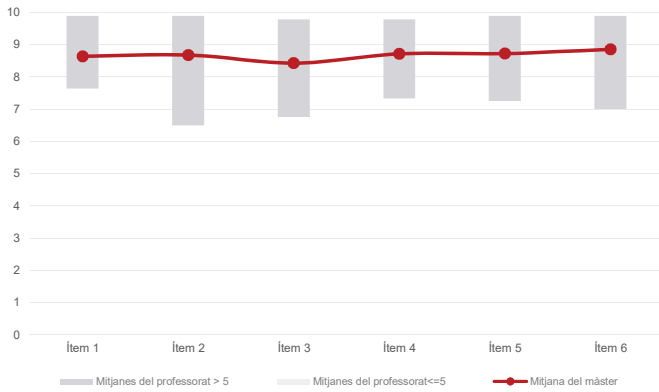
Gestió del Patrimoni Cultural i Museologia

Dades de participació

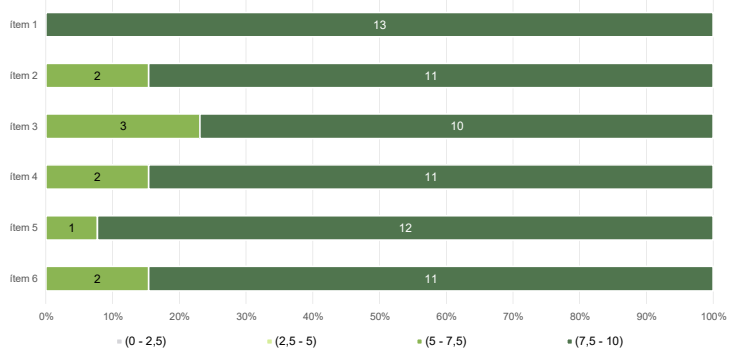
Estudiants matriculats en el màster:	74
Alumnat matriculat en els grups participants:	327
Nombre d'enquestes emplenades:	87
<b>Percentatge de resposta:</b>	<b>26,61%</b>

Gràfics de mitjanes

Mitjana del màster i mitjana mínima i màxima del professorat participant en l'enquesta



Distribució per intervals de les puntuacions mitjanes del professorat del màster que ha participat en l'enquesta



Taula de freqüències de les respostes (%)

	Totalment en desacord	Escala de valoració										Totalment d'acord	Mitjana	Desviació
		nc	0	1	2	3	4	5	6	7	8			
1 En general, estic satisfet/a amb l'activitat docent duta a terme pel professor o professora de l'assignatura.	n 1	0	0	0	1	0	2	3	10	19	20	31	8,64	1,42
2 Ha complert adequadament les seves tasques com a docent (pla docent, programa de l'assignatura, seguiment de la docència, lliurament de qualificacions, etc.).	n 0	0	0	0	1	1	2	2	10	16	22	33	8,68	1,48
3 Transmet amb claredat els continguts de l'assignatura.	n 0	1	0	0	1	1	3	3	10	19	19	30	8,43	1,79
4 Les activitats i tasques programades per treballar des del Campus Virtual o des d'un altre entorn virtual han estat adequades per a l'aprenentatge.	n 0	0	0	0	0	1	2	2	10	20	18	34	8,71	1,36
5 Els recursos complementaris emprats (materials, bibliografia, software, etc.) han estat adequats pel tipus de docència impartida (presencial / no presencial / mixta).	n 0	0	0	1	0	1	1	3	6	21	20	34	8,72	1,48
6 Ha ofert la possibilitat de fer tutories i ha resolt les incidències sorgides en el transcurs de l'assignatura.	n 0	0	0	1	0	1	2	1	11	14	11	46	8,85	1,58

Resum de les dades identificatives de l'alumnat participant

