

INFORME AGREGAT

Oceanografia i Gestió del Medi Marí

2021
2022

MÒDUL ASSIGNATURA ■

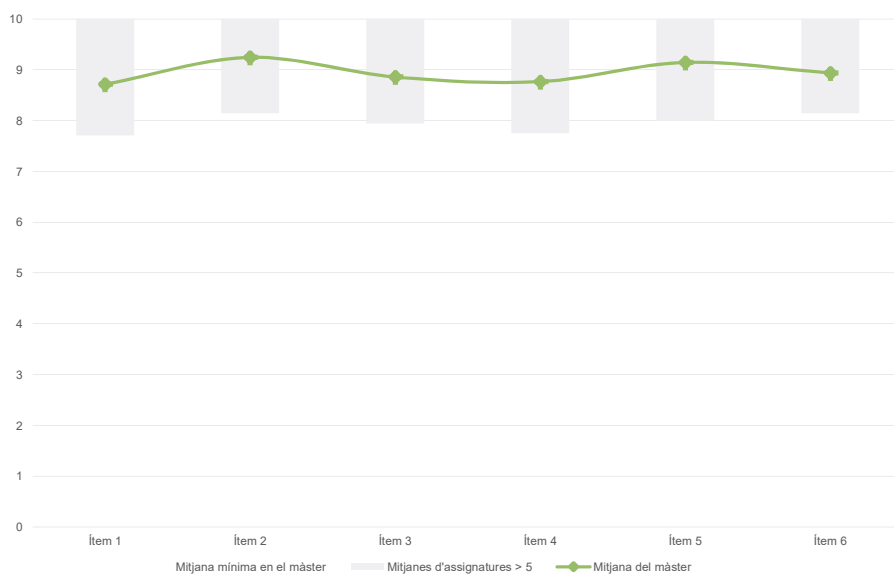
MÒDUL PROFESSORAT ■

Màster
Oceanografia i Gestió del Medi Marí
Dades de participació

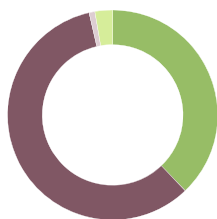
Estudiants matriculats en el màster:	52
Alumnat matriculat en els grups participants:	368
Nombre d'enquestes emplenades:	111
Percentatge de resposta:	30,16%

Gràfics de mitjanes

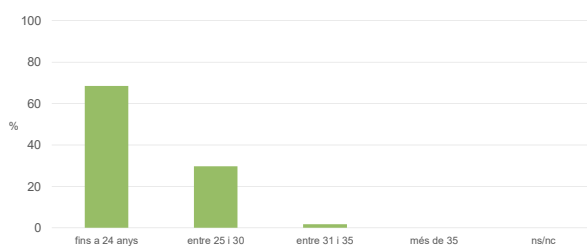
Mitjana del màster i mitjana mínima i màxima de les assignatures amb resposta en l'enquesta


Taula de freqüències de les respostes (%)

	Totalment en desacord		Escala de valoració										Totalment d'acord		Mitjana	Desviació	
	nc	0	1	2	3	4	5	6	7	8	9	10					
1 En general, estic satisfet/a amb l'assignatura.	n	0	0	0	0	0	2	2	5	12	19	27	44			8,71	1,44
	%	---	---	---	---	---	1,8	1,8	4,5	10,8	17,1	24,3	39,6				
2 S'ha proporcionat informació suficient sobre el tipus de docència (presencial / no presencial / mixta) en el qual s'impartirà l'assignatura.	n	0	0	0	0	0	0	0	3	9	13	19	67			9,24	1,11
	%	---	---	---	---	---	---	---	2,7	8,1	11,7	17,1	60,4				
3 Les activitats formatives m'han resultat adequades per assolir l'aprenentatge.	n	0	0	0	0	0	1	2	6	7	17	32	46			8,86	1,34
	%	---	---	---	---	---	0,9	1,8	5,4	6,3	15,3	28,8	41,4				
4 Les activitats d'avaluació m'han semblat adequades per valorar el meu aprenentatge.	n	0	0	0	0	0	1	3	6	12	15	26	48			8,77	1,45
	%	---	---	---	---	---	0,9	2,7	5,4	10,8	13,5	23,4	43,2				
5 La feina exigida ha estat coherent amb el nombre de crèdits de l'assignatura.	n	0	0	0	0	0	0	1	1	11	14	25	59			9,14	1,12
	%	---	---	---	---	---	---	0,9	0,9	9,9	12,6	22,5	53,2				
6 El material d'estudi i de consulta proposat m'ha estat útil per a l'aprenentatge.	n	0	0	0	0	0	0	1	6	9	19	24	52			8,94	1,26
	%	---	---	---	---	---	---	0,9	5,4	8,1	17,1	21,6	46,8				

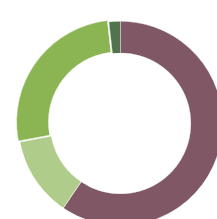
Resum de les dades identificatives de l'alumnat participant
GÈNERE


	Home	Dona	No-binari	Preferèix no respondre	Ns/Nc
n	42	65	1	3	0
%	37,8%	58,6%	0,9%	2,7%	0,0%

EDAT


	Fins a 24	Entre 25 i 30	Entre 31 i 35	Més de 35	Ns/Nc
n	76	33	2	0	0
%	68,5%	29,7%	1,8%	0,0%	0,0%

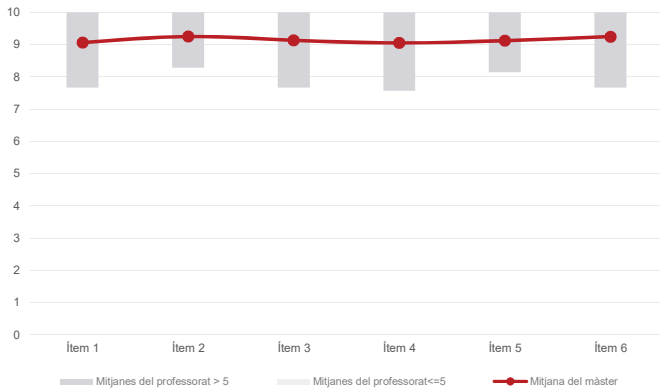
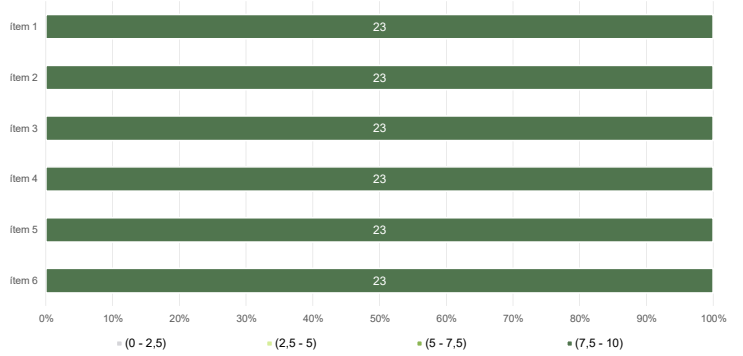
Edat mitjana: **24,1 anys**
 Edat mínima: 21 anys
 Edat màxima: 31 anys

TREBALL


	No treballen	< 12 h	Entre 12 i 25 h	> 25 h	Ns/Nc
n	66	14	29	2	0
%	59,5%	12,6%	26,1%	1,8%	0,0%

Màster
Oceanografia i Gestió del Medi Marí
Dades de participació

Estudiants matriculats en el màster:	52
Alumnat matriculat en els grups participants:	543
Nombre d'enquestes emplenades:	142
Percentatge de resposta:	26,15%

Gràfics de mitjanes
Mitjana del màster i mitjana mínima i màxima del professorat participant en l'enquesta

Distribució per intervals de les puntuacions mitjanes del professorat del màster que ha participat en l'enquesta

Taula de freqüències de les respostes (%)

	Totalment en desacord	Escala de valoració										Totalment d'acord	Mitjana	Desviació	
		nc	0	1	2	3	4	5	6	7	8				9
1 En general, estic satisfet/a amb l'activitat docent duta a terme pel professor o professora de l'assignatura.	n 0	0	0	0	0	0	0	0	5	11	24	32	70	9,06	1,13
2 Ha complert adequadament les seves tasques com a docent (pla docent, programa de l'assignatura, seguiment de la docència, lliurament de qualificacions, etc.).	n 0	0	0	0	1	0	0	4	5	16	36	80	9,25	1,12	
3 Transmet amb claredat els continguts de l'assignatura.	n 0	0	0	0	0	0	0	3	14	17	35	73	9,13	1,10	
4 Les activitats i tasques programades per treballar des del Campus Virtual o des d'un altre entorn virtual han estat adequades per a l'aprenentatge.	n 0	0	0	0	1	0	2	6	5	19	41	68	9,05	1,27	
5 Els recursos complementaris emprats (materials, bibliografia, software, etc.) han estat adequats pel tipus de docència impartida (presencial / no presencial / mixta).	n 0	0	0	0	0	0	0	8	4	22	36	72	9,13	1,12	
6 Ha ofert la possibilitat de fer tutories i ha resolt les incidències sorgides en el transcurs de l'assignatura.	n 0	0	0	0	0	0	1	3	7	19	31	81	9,25	1,07	

Resum de les dades identificatives de l'alumnat participant
