

INFORME AGREGAT
Enginyeria Ambiental

2021
2022

MÒDUL ASSIGNATURA ■

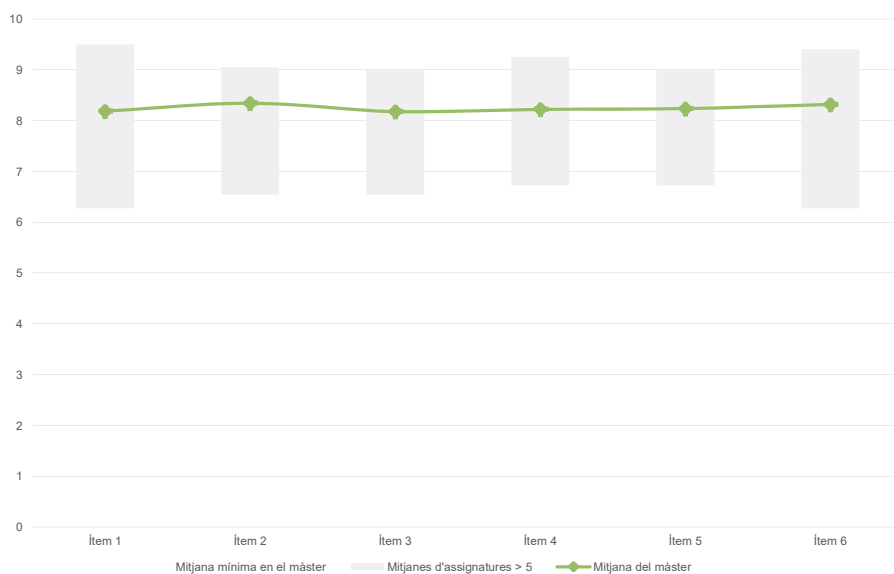
MÒDUL PROFESSORAT ■

Màster
Enginyeria Ambiental
Dades de participació

Estudiants matriculats en el màster:	28
Alumnat matriculat en els grups participants:	177
Nombre d'enquestes emplenades:	141
Percentatge de resposta:	79,66%

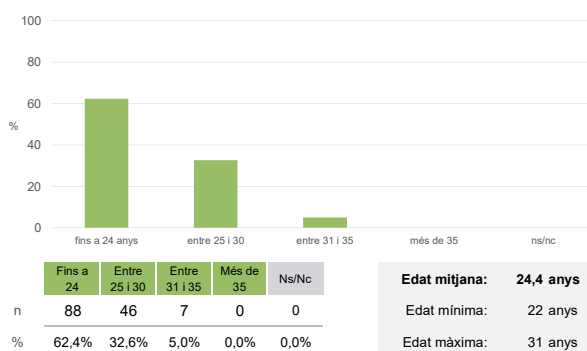
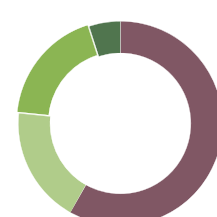
Gràfics de mitjanes

Mitjana del màster i mitjana mínima i màxima de les assignatures amb resposta en l'enquesta


Taula de freqüències de les respostes (%)

	Totalment en desacord		Escala de valoració										Totalment d'acord	Mitjana	Desviació
	nc	0	1	2	3	4	5	6	7	8	9	10			
1 En general, estic satisfet/a amb l'assignatura.	n	0	0	1	0	3	4	5	12	19	26	20	51	8,18	1,92
	%	---	---	0,7	---	2,1	2,8	3,5	8,5	13,5	18,4	14,2	36,2		
2 S'ha proporcionat informació suficient sobre el tipus de docència (presencial / no presencial / mixta) en el qual s'impartirà l'assignatura.	n	0	0	1	2	1	5	4	6	16	30	20	56	8,34	1,94
	%	---	---	0,7	1,4	0,7	3,5	2,8	4,3	11,3	21,3	14,2	39,7		
3 Les activitats formatives m'han resultat adequades per assolir l'aprenentatge.	n	0	0	1	1	2	3	6	10	22	23	26	47	8,18	1,90
	%	---	---	0,7	0,7	1,4	2,1	4,3	7,1	15,6	16,3	18,4	33,3		
4 Les activitats d'avaluació m'han semblat adequades per valorar el meu aprenentatge.	n	0	0	2	0	1	4	5	7	18	39	17	48	8,22	1,85
	%	---	---	1,4	---	0,7	2,8	3,5	5,0	12,8	27,7	12,1	34,0		
5 La feina exigida ha estat coherent amb el nombre de crèdits de l'assignatura.	n	0	0	0	2	3	3	8	11	11	28	21	54	8,23	1,98
	%	---	---	---	1,4	2,1	2,1	5,7	7,8	7,8	19,9	14,9	38,3		
6 El material d'estudi i de consulta proposat m'ha estat útil per a l'aprenentatge.	n	0	0	2	1	1	5	5	3	21	24	26	53	8,32	1,96
	%	---	---	1,4	0,7	0,7	3,5	3,5	2,1	14,9	17,0	18,4	37,6		

Resum de les dades identificatives de l'alumnat participant
GÈNERE

EDAT

TREBALL


Màster

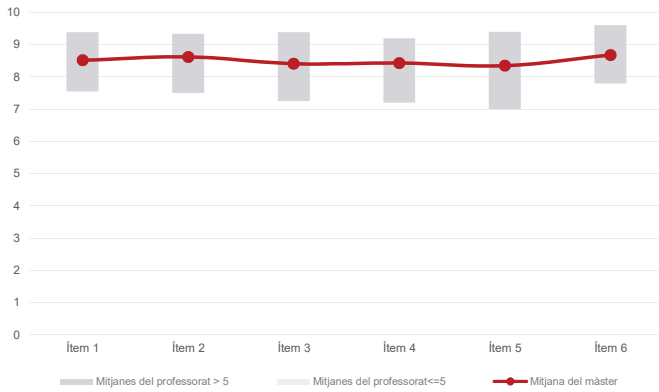
Enginyeria Ambiental

Dades de participació

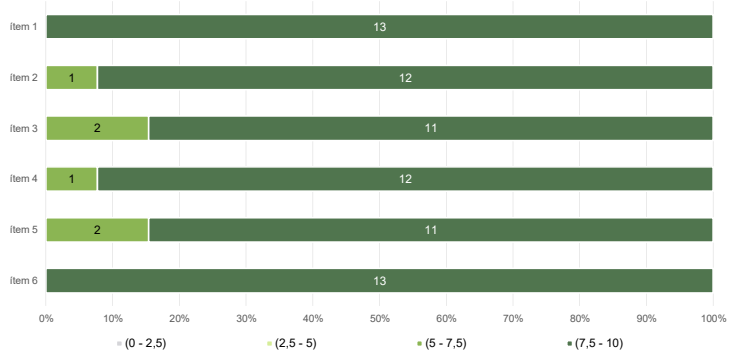
Estudiants matriculats en el màster:	28
Alumnat matriculat en els grups participants:	240
Nombre d'enquestes emplenades:	168
Percentatge de resposta:	70,00%

Gràfics de mitjanes

Mitjana del màster i mitjana mínima i màxima del professorat participant en l'enquesta



Distribució per intervals de les puntuacions mitjanes del professorat del màster que ha participat en l'enquesta



Taula de freqüències de les respostes (%)

		Totalment en desacord		Escala de valoració										Totalment d'acord	Mitjana	Desviació
		nc	0	1	2	3	4	5	6	7	8	9	10			
1	En general, estic satisfet/a amb l'activitat docent duta a terme pel professor o professora de l'assignatura.	n	1	1	0	1	3	3	2	7	19	31	34	66	8,51	1,80
		%	0,6	0,6	---	0,6	1,8	1,8	1,2	4,2	11,3	18,5	20,2	39,3		
2	Ha complert adequadament les seves tasques com a docent (pla docent, programa de l'assignatura, seguiment de la docència, lliurament de qualificacions, etc.).	n	0	1	0	2	0	5	2	7	14	35	26	76	8,62	1,80
		%	---	0,6	---	1,2	---	3,0	1,2	4,2	8,3	20,8	15,5	45,2		
3	Transmet amb claredat els continguts de l'assignatura.	n	1	1	1	2	2	3	7	7	16	30	28	70	8,41	2,00
		%	0,6	0,6	0,6	1,2	1,2	1,8	4,2	4,2	9,5	17,9	16,7	41,7		
4	Les activitats i tasques programades per treballar des del Campus Virtual o des d'un altre entorn virtual han estat adequades per a l'aprenentatge.	n	1	1	1	1	2	3	6	9	12	35	31	66	8,43	1,92
		%	0,6	0,6	0,6	0,6	1,2	1,8	3,6	5,4	7,1	20,8	18,5	39,3		
5	Els recursos complementaris emprats (materials, bibliografia, software, etc.) han estat adequats pel tipus de docència impartida (presencial / no presencial / mixta).	n	2	1	2	1	1	7	4	7	20	27	28	68	8,34	2,05
		%	1,2	0,6	1,2	0,6	0,6	4,2	2,4	4,2	11,9	16,1	16,7	40,5		
6	Ha ofert la possibilitat de fer tutories i ha resolt les incidències sorgides en el transcurs de l'assignatura.	n	0	2	0	0	0	3	5	8	8	40	23	79	8,68	1,76
		%	---	1,2	---	---	---	1,8	3,0	4,8	4,8	23,8	13,7	47,0		

Resum de les dades identificatives de l'alumnat participant

