

INFORME AGREGAT

Arts Visuals i Educació: un Enfocament Construccionista

2021
2022

MÒDUL ASSIGNATURA ■

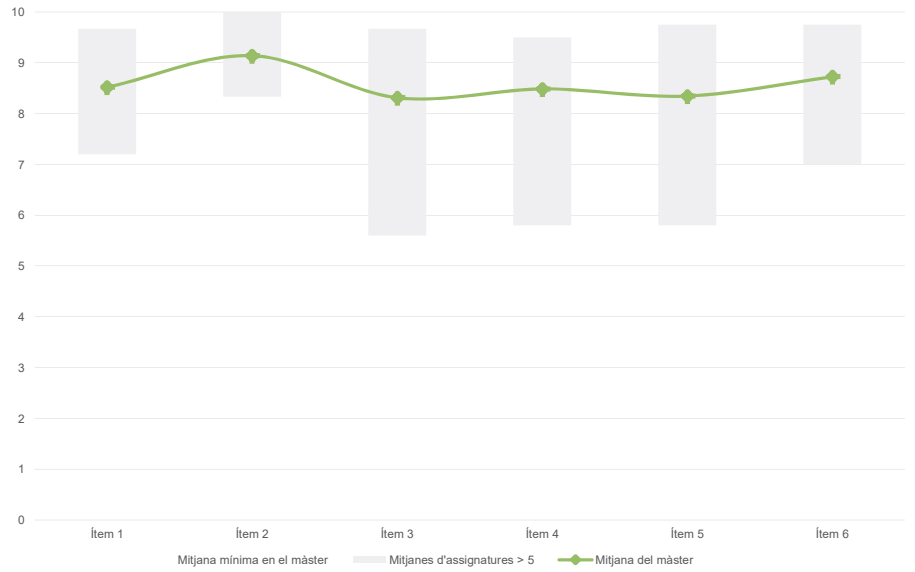
MÒDUL PROFESSORAT ■

Màster
Arts Visuals i Educació: un Enfocament Construcccionista
Dades de participació

Estudiants matriculats en el màster:	37
Alumnat matriculat en els grups participants:	118
Nombre d'enquestes emplenades:	29
Percentatge de resposta:	24,58%

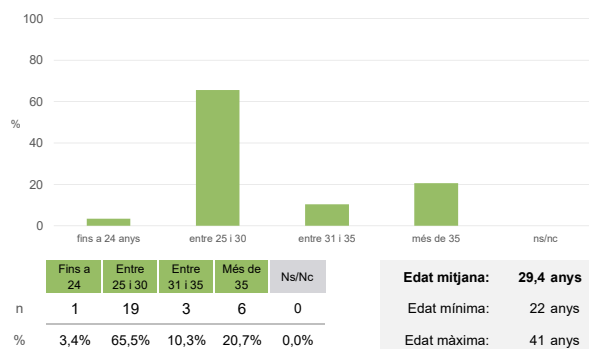
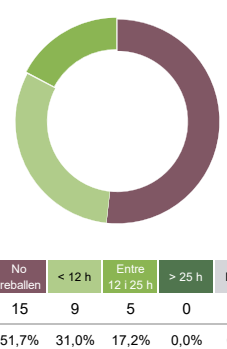
Gràfics de mitjanes

Mitjana del màster i mitjana mínima i màxima de les assignatures amb resposta en l'enquesta


Taula de freqüències de les respostes (%)

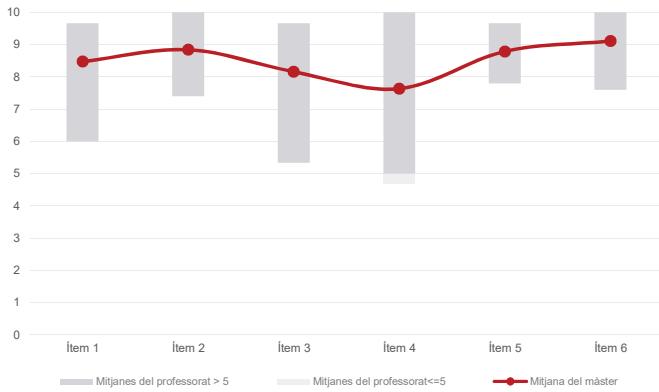
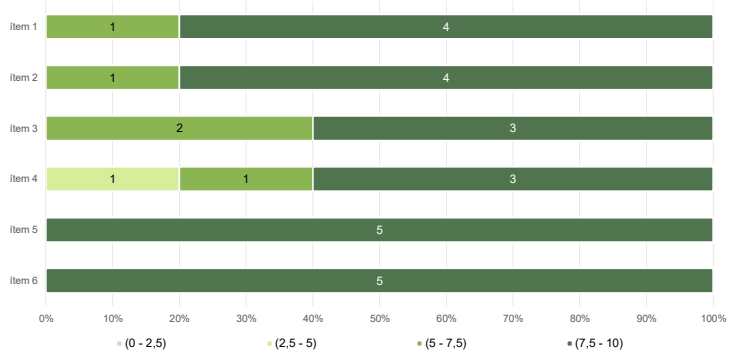
	Totalment en desacord		Escala de valoració										Totalment d'acord		Mitjana	Desviació
	nc	0	1	2	3	4	5	6	7	8	9	10	Mitjana	Desviació		
1 En general, estic satisfet/a amb l'assignatura.	n	0	0	0	0	0	1	3	1	1	3	9	11	8,52	1,79	
%	---	---	---	---	---	3,4	10,3	3,4	3,4	10,3	31,0	37,9				
2 S'ha proporcionat informació suficient sobre el tipus de docència (presencial / no presencial / mixta) en el qual s'impartirà l'assignatura.	n	0	0	0	0	0	0	0	2	1	2	10	14	9,14	1,14	
%	---	---	---	---	---	---	---	---	6,9	3,4	6,9	34,5	48,3			
3 Les activitats formatives m'han resultat adequades per assolir l'aprenentatge.	n	0	1	0	0	0	1	1	1	1	7	7	10	8,31	2,18	
%	---	3,4	---	---	---	3,4	3,4	3,4	3,4	24,1	24,1	34,5				
4 Les activitats d'avaluació m'han semblat adequades per valorar el meu aprenentatge.	n	0	1	0	0	0	1	0	0	2	8	6	11	8,48	2,08	
%	---	3,4	---	---	---	3,4	---	---	6,9	27,6	20,7	37,9				
5 La feina exigida ha estat coherent amb el nombre de crèdits de l'assignatura.	n	0	0	1	0	0	1	0	2	3	4	8	10	8,34	2,04	
%	---	---	3,4	---	---	3,4	---	---	6,9	10,3	13,8	27,6	34,5			
6 El material d'estudi i de consulta proposat m'ha estat útil per a l'aprenentatge.	n	0	0	0	0	0	1	1	0	3	5	7	12	8,72	1,53	
%	---	---	---	---	---	3,4	3,4	---	10,3	17,2	24,1	41,4				

Resum de les dades identificatives de l'alumnat participant
GÈNERE

EDAT

TREBALL


Màster
Arts Visuals i Educació: un Enfocament Construcccionista
Dades de participació

Estudiants matriculats en el màster:	37
Alumnat matriculat en els grups participants:	84
Nombre d'enquestes emplenades:	19
Percentatge de resposta:	22,62%

Gràfics de mitjanes
Mitjana del màster i mitjana mínima i màxima del professorat participant en l'enquesta

Distribució per intervals de les puntuacions mitjanes del professorat del màster que ha participat en l'enquesta

Taula de freqüències de les respostes (%)

	Totalment en desacord	Escala de valoració										Totalment d'acord	Mitjana	Desviació
		nc	0	1	2	3	4	5	6	7	8			
1 En general, estic satisfet/a amb l'activitat docent duta a terme pel professor o professora de l'assignatura.	n 0	0	1	0	1	0	1	0	0	1	6	9	8,47	2,52
2 Ha complert adequadament les seves tasques com a docent (pla docent, programa de l'assignatura, seguiment de la docència, lliurament de qualificacions, etc.).	n 0	0	0	1	1	0	0	0	0	2	5	10	8,84	1,95
3 Transmet amb claredat els continguts de l'assignatura.	n 0	0	1	2	1	0	0	0	0	1	5	9	8,16	2,74
4 Les activitats i tasques programades per treballar des del Campus Virtual o des d'un altre entorn virtual han estat adequades per a l'aprenentatge.	n 0	3	0	0	0	1	0	0	0	1	7	7	7,63	3,56
5 Els recursos complementaris emprats (materials, bibliografia, software, etc.) han estat adequats pel tipus de docència impartida (presencial / no presencial / mixta).	n 0	0	0	0	0	1	2	0	0	1	5	10	8,79	1,88
6 Ha ofert la possibilitat de fer tutories i ha resolt les incidències sorgides en el transcurs de l'assignatura.	n 1	0	0	0	1	0	0	0	0	3	3	11	9,11	1,66

Resum de les dades identificatives de l'alumnat participant
