

INFORME AGREGAT

**Direcció de Projectes de Conservació-
Restauració**

**2021
2022**

MÒDUL ASSIGNATURA ■

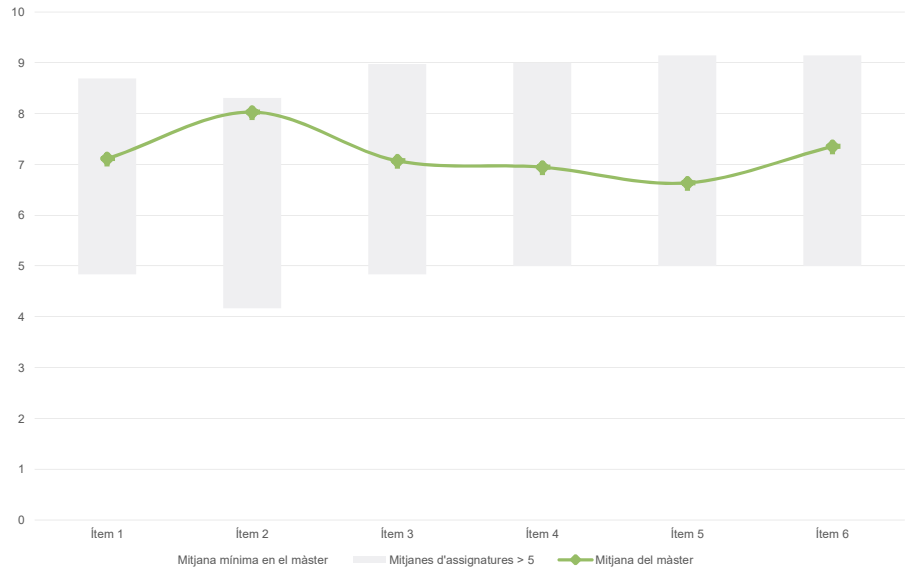
MÒDUL PROFESSORAT ■

Màster
**Direcció de Projectes de Conservació-
Restauració**
Dades de participació

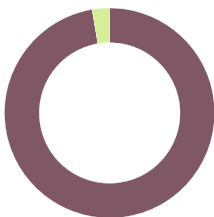
Estudiants matriculats en el màster:	14
Alumnat matriculat en els grups participants:	117
Nombre d'enquestes emplenades:	75
Percentatge de resposta:	64,10%

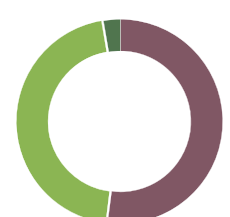
Gràfics de mitjanes

Mitjana del màster i mitjana mínima i màxima de les assignatures amb resposta en l'enquesta


Taula de freqüències de les respostes (%)

	Totalment en desacord		Escala de valoració										Totalment d'acord		Mitjana	Desviació
	nc	0	1	2	3	4	5	6	7	8	9	10				
1 En general, estic satisfet/a amb l'assignatura.	n 4	0	0	4	2	4	5	5	17	15	9	10	7,11	2,17		
%	5,3	---	---	5,3	2,7	5,3	6,7	6,7	22,7	20,0	12,0	13,3				
2 S'ha proporcionat informació suficient sobre el tipus de docència (presencial / no presencial / mixta) en el qual s'impartirà l'assignatura.	n 4	0	1	1	1	2	3	5	11	13	10	24	8,03	2,08		
%	5,3	---	1,3	1,3	1,3	2,7	4,0	6,7	14,7	17,3	13,3	32,0				
3 Les activitats formatives m'han resultat adequades per assolir l'aprenentatge.	n 4	0	0	5	3	2	5	10	11	13	11	11	7,07	2,30		
%	5,3	---	---	6,7	4,0	2,7	6,7	13,3	14,7	17,3	14,7	14,7				
4 Les activitats d'avaluació m'han semblat adequades per valorar el meu aprenentatge.	n 4	0	0	6	1	3	9	5	14	14	9	10	6,94	2,29		
%	5,3	---	---	8,0	1,3	4,0	12,0	6,7	18,7	18,7	12,0	13,3				
5 La feina exigida ha estat coherent amb el nombre de crèdits de l'assignatura.	n 4	2	4	1	4	4	4	8	12	13	9	10	6,63	2,71		
%	5,3	2,7	5,3	1,3	5,3	5,3	5,3	10,7	16,0	17,3	12,0	13,3				
6 El material d'estudi i de consulta proposat m'ha estat útil per a l'aprenentatge.	n 4	0	1	3	1	3	8	5	12	12	10	16	7,35	2,31		
%	5,3	---	1,3	4,0	1,3	4,0	10,7	6,7	16,0	16,0	13,3	21,3				

Resum de les dades identificatives de l'alumnat participant
GÈNERE

EDAT

TREBALL


	Home	Dona	No-binari	Prefereixo no respondre	Ns/Nc
n	0	73	0	2	0
%	0,0%	97,3%	0,0%	2,7%	0,0%

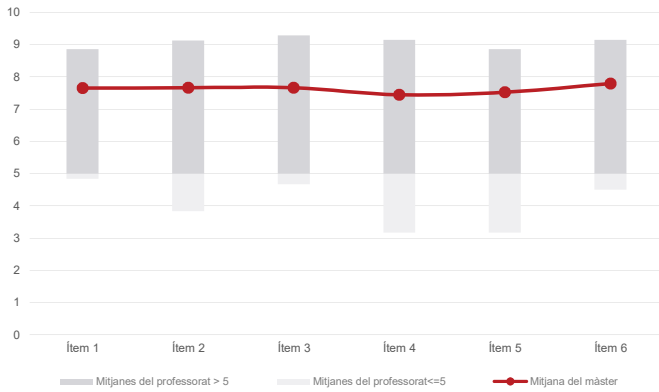
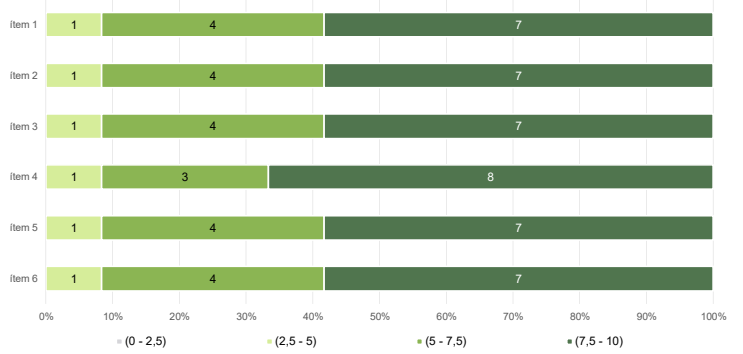
	Fins a 24	Entre 25 i 30	Entre 31 i 35	Més de 35	Ns/Nc
n	42	16	0	17	0
%	56,0%	21,3%	0,0%	22,7%	0,0%

Edat mitjana:	27,9 anys
Edat mínima:	17 anys
Edat màxima:	50 anys

	No treballen	< 12 h	Entre 12 i 25 h	> 25 h	Ns/Nc
n	39	0	34	2	0
%	52,0%	0,0%	45,3%	2,7%	0,0%

Màster
Direcció de Projectes de Conservació-Restauració
Dades de participació

Estudiants matriculats en el màster:	14
Alumnat matriculat en els grups participants:	141
Nombre d'enquestes emplenades:	81
Percentatge de resposta:	57,45%

Gràfics de mitjanes
Mitjana del màster i mitjana mínima i màxima del professorat participant en l'enquesta

Distribució per intervals de les puntuacions mitjanes del professorat del màster que ha participat en l'enquesta

Taula de freqüències de les respostes (%)

		Escala de valoració											Mitjana	Desviació	
		Totalment en desacord													Totalment d'acord
	n	nc	0	1	2	3	4	5	6	7	8	9	10		
1 En general, estic satisfet/a amb l'activitat docent duta a terme pel professor o professora de l'assignatura.	4	4	0	0	5	2	1	6	7	8	11	17	20	7,65	2,35
2 Ha complert adequadament les seves tasques com a docent (pla docent, programa de l'assignatura, seguiment de la docència, lliurament de qualificacions, etc.).	4	4	1	0	4	1	3	6	7	6	11	15	23	7,66	2,46
3 Transmet amb claredat els continguts de l'assignatura.	4	4	0	0	5	1	4	3	7	12	7	16	22	7,66	2,37
4 Les activitats i tasques programades per treballar des del Campus Virtual o des d'un altre entorn virtual han estat adequades per a l'aprenentatge.	4	4	1	1	5	0	2	5	8	9	15	12	19	7,44	2,48
5 Els recursos complementaris emprats (materials, bibliografia, software, etc.) han estat adequats pel tipus de docència impartida (presencial / no presencial / mixta).	4	4	3	1	3	0	1	6	4	11	16	11	21	7,52	2,61
6 Ha ofert la possibilitat de fer tutories i ha resolt les incidències sorgides en el transcurs de l'assignatura.	5	5	2	1	2	1	0	7	8	4	8	21	22	7,79	2,51

Resum de les dades identificatives de l'alumnat participant
