

INFORME AGREGAT

Disseny Urbà: Art, Ciutat, Societat

2021
2022

MÒDUL ASSIGNATURA ■

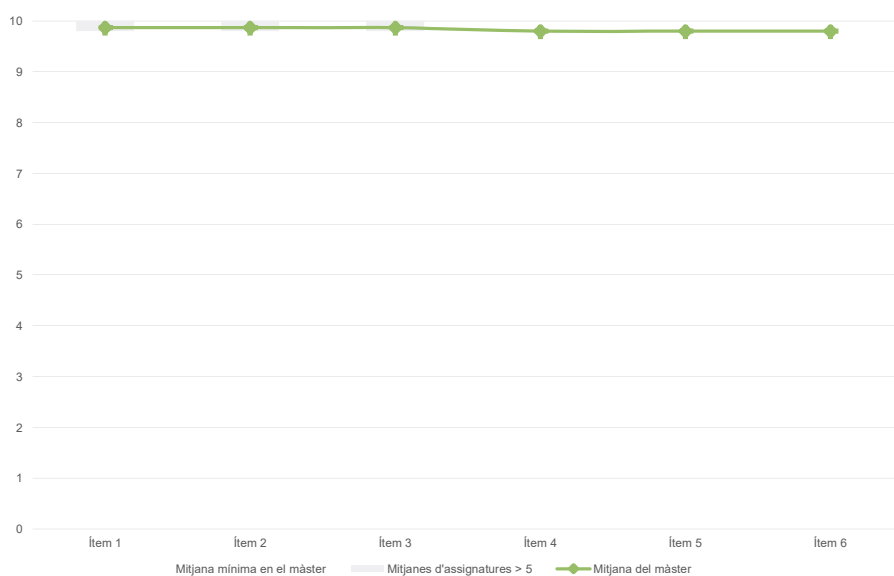
MÒDUL PROFESSORAT ■

Màster
Disseny Urbà: Art, Ciutat, Societat
Dades de participació

Estudiants matriculats en el màster:	13
Alumnat matriculat en els grups participants:	28
Nombre d'enquestes emplenades:	15
Percentatge de resposta:	53,57%

Gràfics de mitjanes

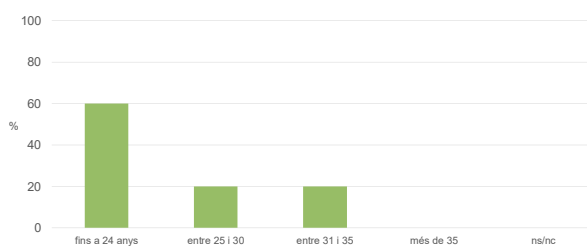
Mitjana del màster i mitjana mínima i màxima de les assignatures amb resposta en l'enquesta


Taula de freqüències de les respostes (%)

	Totalment en desacord		Escala de valoració										Totalment d'acord		Mitjana	Desviació
	nc	0	1	2	3	4	5	6	7	8	9	10				
1 En general, estic satisfet/a amb l'assignatura.	n	0	0	0	0	0	0	0	0	0	0	2	13	9,87	0,34	
	%	---	---	---	---	---	---	---	---	---	---	13,3	86,7			
2 S'ha proporcionat informació suficient sobre el tipus de docència (presencial / no presencial / mixta) en el qual s'impartirà l'assignatura.	n	0	0	0	0	0	0	0	0	0	0	2	13	9,87	0,34	
	%	---	---	---	---	---	---	---	---	---	---	13,3	86,7			
3 Les activitats formatives m'han resultat adequades per assolir l'aprenentatge.	n	0	0	0	0	0	0	0	0	0	0	2	13	9,87	0,34	
	%	---	---	---	---	---	---	---	---	---	---	13,3	86,7			
4 Les activitats d'avaluació m'han semblat adequades per valorar el meu aprenentatge.	n	0	0	0	0	0	0	0	0	0	0	3	12	9,80	0,40	
	%	---	---	---	---	---	---	---	---	---	---	20,0	80,0			
5 La feina exigida ha estat coherent amb el nombre de crèdits de l'assignatura.	n	0	0	0	0	0	0	0	0	0	0	3	12	9,80	0,40	
	%	---	---	---	---	---	---	---	---	---	---	20,0	80,0			
6 El material d'estudi i de consulta proposat m'ha estat útil per a l'aprenentatge.	n	0	0	0	0	0	0	0	0	0	0	3	12	9,80	0,40	
	%	---	---	---	---	---	---	---	---	---	---	20,0	80,0			

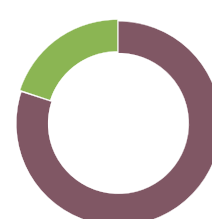
Resum de les dades identificatives de l'alumnat participant
GÈNERE


	Home	Dona	No-binari	Preferèix no respondre	Ns/Nc
n	9	6	0	0	0
%	60,0%	40,0%	0,0%	0,0%	0,0%

EDAT


	Fins a 24	Entre 25 i 30	Entre 31 i 35	Més de 35	Ns/Nc
n	9	3	3	0	0
%	60,0%	20,0%	20,0%	0,0%	0,0%

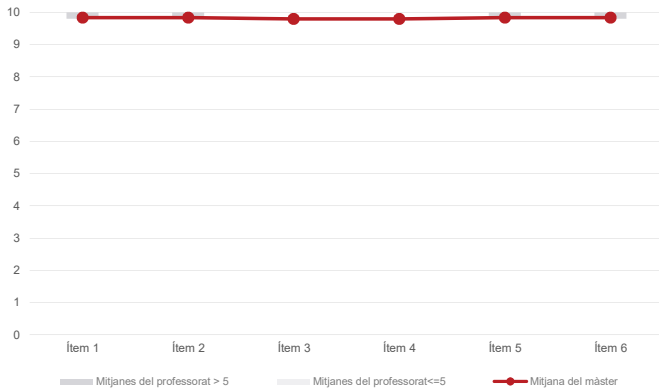
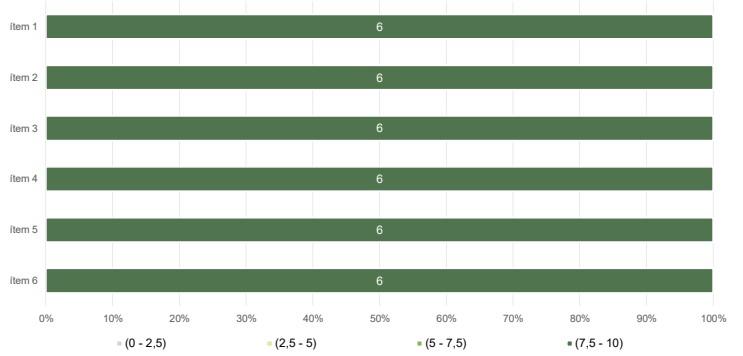
Edat mitjana: **25,8 anys**
 Edat mínima: 22 anys
 Edat màxima: 31 anys

TREBALL


	No treballen	< 12 h	Entre 12 i 25 h	> 25 h	Ns/Nc
n	12	0	3	0	0
%	80,0%	0,0%	20,0%	0,0%	0,0%

Màster
Disseny Urbà: Art, Ciutat, Societat
Dades de participació

Estudiants matriculats en el màster:	13
Alumnat matriculat en els grups participants:	55
Nombre d'enquestes emplenades:	30
Percentatge de resposta:	54,55%

Gràfics de mitjanes
Mitjana del màster i mitjana mínima i màxima del professorat participant en l'enquesta

Distribució per intervals de les puntuacions mitjanes del professorat del màster que ha participat en l'enquesta

Taula de freqüències de les respostes (%)

	Totalment en desacord	Escala de valoració										Totalment d'acord	Mitjana	Desviació	
		nc	0	1	2	3	4	5	6	7	8				9
1 En general, estic satisfet/a amb l'activitat docent duta a terme pel professor o professora de l'assignatura.	n 0	0	0	0	0	0	0	0	0	0	0	5	25	9,83	0,37
2 Ha complert adequadament les seves tasques com a docent (pla docent, programa de l'assignatura, seguiment de la docència, lliurament de qualificacions, etc.).	n 0	0	0	0	0	0	0	0	0	0	5	25	9,83	0,37	
3 Transmet amb claredat els continguts de l'assignatura.	n 0	0	0	0	0	0	0	0	0	0	6	24	9,80	0,40	
4 Les activitats i tasques programades per treballar des del Campus Virtual o des d'un altre entorn virtual han estat adequades per a l'aprenentatge.	n 0	0	0	0	0	0	0	0	0	0	6	24	9,80	0,40	
5 Els recursos complementaris emprats (materials, bibliografia, software, etc.) han estat adequats pel tipus de docència impartida (presencial / no presencial / mixta).	n 0	0	0	0	0	0	0	0	0	0	5	25	9,83	0,37	
6 Ha ofert la possibilitat de fer tutories i ha resolt les incidències sorgides en el transcurs de l'assignatura.	n 0	0	0	0	0	0	0	0	0	0	5	25	9,83	0,37	

Resum de les dades identificatives de l'alumnat participant
