

INFORME AGREGAT

Ciutadania i Drets Humans: Ètica i Política

2021
2022

MÒDUL ASSIGNATURA ■

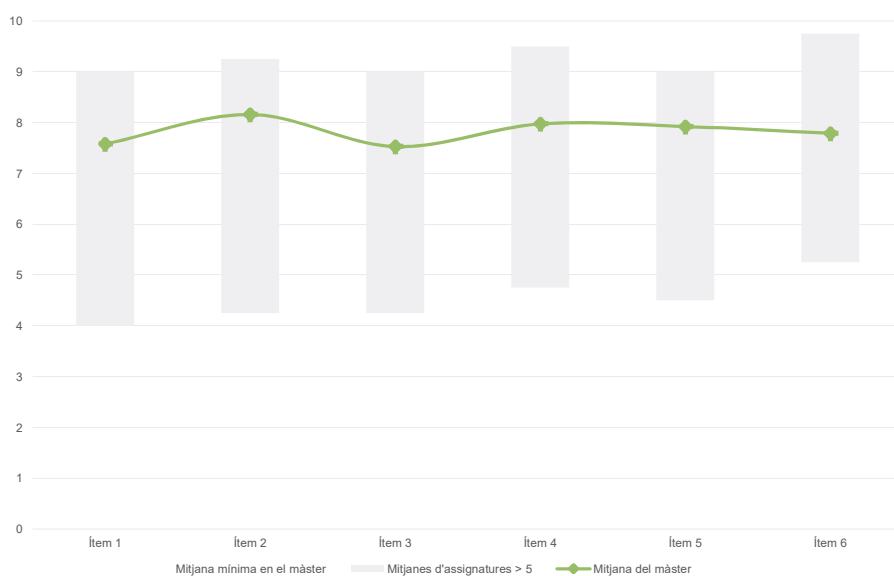
MÒDUL PROFESSORAT ■

Màster
Ciutadania i Drets Humans: Ètica i Política
Dades de participació

Estudiants matriculats en el màster:	30
Alumnat matriculat en els grups participants:	106
Nombre d'enquestes emplenades:	38
Percentatge de resposta:	35,85%

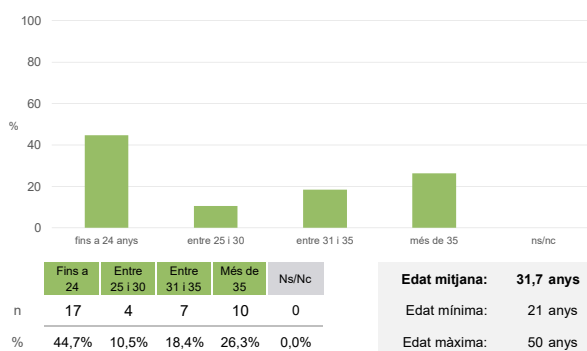
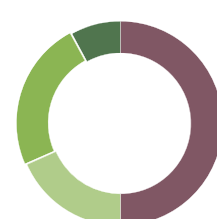
Gràfics de mitjanes

Mitjana del màster i mitjana mínima i màxima de les assignatures amb resposta en l'enquesta


Taula de freqüències de les respostes (%)

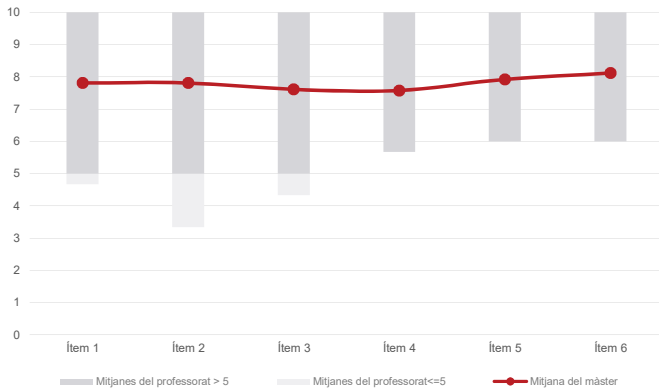
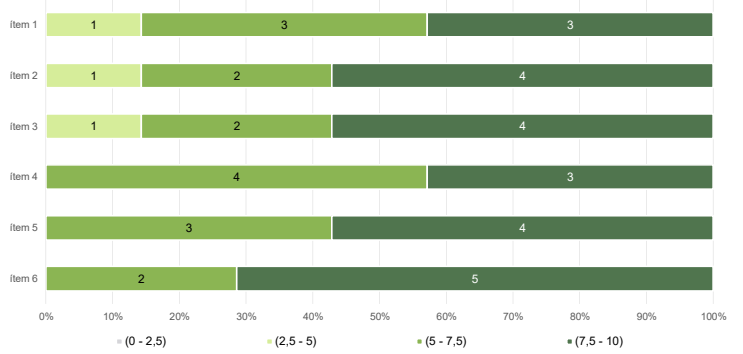
	Totalment en desacord		Escala de valoració										Totalment d'acord		Mitjana	Desviació
	nc	0	1	2	3	4	5	6	7	8	9	10				
1 En general, estic satisfet/a amb l'assignatura.	n 0	1	0	0	0	4	3	2	7	6	2	13	7,58	2,39		
%	---	2,6	---	---	---	10,5	7,9	5,3	18,4	15,8	5,3	34,2				
2 S'ha proporcionat informació suficient sobre el tipus de docència (presencial / no presencial / mixta) en el qual s'impartirà l'assignatura.	n 0	0	1	1	0	1	0	2	6	8	5	14	8,16	2,15		
%	---	---	2,6	2,6	---	2,6	---	5,3	15,8	21,1	13,2	36,8				
3 Les activitats formatives m'han resultat adequades per assolir l'aprenentatge.	n 0	0	1	0	0	4	5	1	5	6	5	11	7,53	2,34		
%	---	---	2,6	---	---	10,5	13,2	2,6	13,2	15,8	13,2	28,9				
4 Les activitats d'avaluació m'han semblat adequades per valorar el meu aprenentatge.	n 0	0	0	0	2	1	3	2	4	9	4	13	7,97	2,06		
%	---	---	---	---	5,3	2,6	7,9	5,3	10,5	23,7	10,5	34,2				
5 La feina exigida ha estat coherent amb el nombre de crèdits de l'assignatura.	n 0	0	1	0	1	3	1	4	3	5	5	15	7,92	2,38		
%	---	---	2,6	---	2,6	7,9	2,6	10,5	7,9	13,2	13,2	39,5				
6 El material d'estudi i de consulta proposat m'ha estat útil per a l'aprenentatge.	n 0	0	0	0	1	2	5	3	4	5	6	12	7,79	2,12		
%	---	---	---	---	2,6	5,3	13,2	7,9	10,5	13,2	15,8	31,6				

Resum de les dades identificatives de l'alumnat participant
GÈNERE

EDAT

TREBALL


Màster
Ciutadania i Drets Humans: Ètica i Política
Dades de participació

Estudiants matriculats en el màster:	30
Alumnat matriculat en els grups participants:	75
Nombre d'enquestes emplenades:	26
Percentatge de resposta:	34,67%

Gràfics de mitjanes
Mitjana del màster i mitjana mínima i màxima del professorat participant en l'enquesta

Distribució per intervals de les puntuacions mitjanes del professorat del màster que ha participat en l'enquesta

Taula de freqüències de les respostes (%)

	Totalment en desacord	Escala de valoració										Totalment d'acord	Mitjana	Desviació	
		nc	0	1	2	3	4	5	6	7	8				9
1 En general, estic satisfet/a amb l'activitat docent duta a terme pel professor o professora de l'assignatura.	n 0	0	0	1	0	1	1	4	4	4	4	2	9	7,81	2,13
2 Ha complert adequadament les seves tasques com a docent (pla docent, programa de l'assignatura, seguiment de la docència, lliurament de qualificacions, etc.).	n 0	0	1	1	0	1	0	3	4	3	4	9	7,81	2,45	
3 Transmet amb claredat els continguts de l'assignatura.	n 0	0	0	1	0	2	1	2	7	3	2	8	7,62	2,17	
4 Les activitats i tasques programades per treballar des del Campus Virtual o des d'un altre entorn virtual han estat adequades per a l'aprenentatge.	n 0	0	0	0	0	0	5	2	8	2	2	7	7,58	1,82	
5 Els recursos complementaris emprats (materials, bibliografia, software, etc.) han estat adequats pel tipus de docència impartida (presencial / no presencial / mixta).	n 0	0	0	0	0	1	3	2	5	4	2	9	7,92	1,90	
6 Ha ofert la possibilitat de fer tutories i ha resolt les incidències sorgides en el transcurs de l'assignatura.	n 0	0	0	0	0	1	3	3	4	1	2	12	8,12	2,04	

Resum de les dades identificatives de l'alumnat participant
