

INFORME AGREGAT

Ciència Cognitiva i Llenguatge

2021
2022

MÒDUL ASSIGNATURA ■

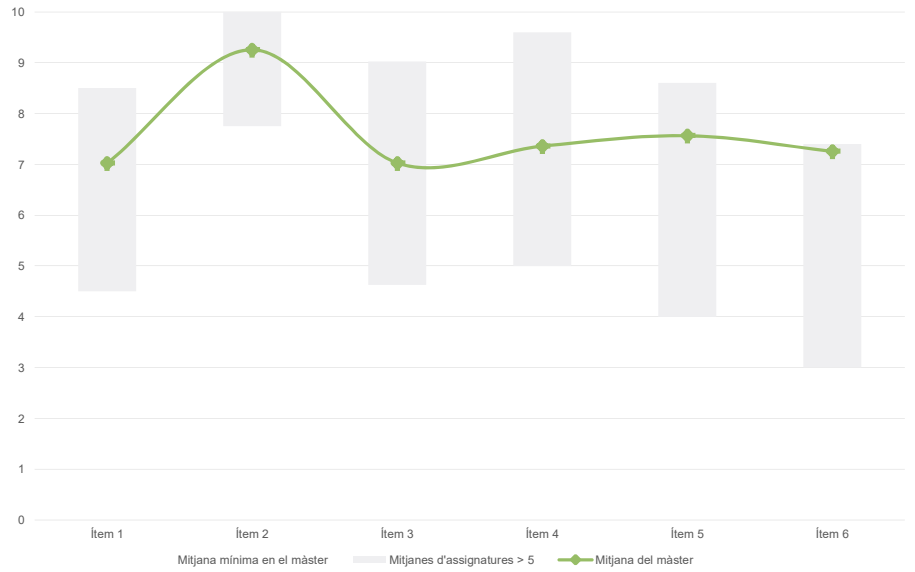
MÒDUL PROFESSORAT ■

Màster
Ciència Cognitiva i Llenguatge
Dades de participació

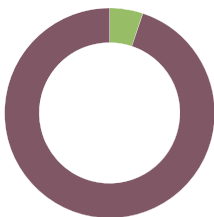
Estudiants matriculats en el màster:	35
Alumnat matriculat en els grups participants:	98
Nombre d'enquestes emplenades:	39
Percentatge de resposta:	39,80%

Gràfics de mitjanes

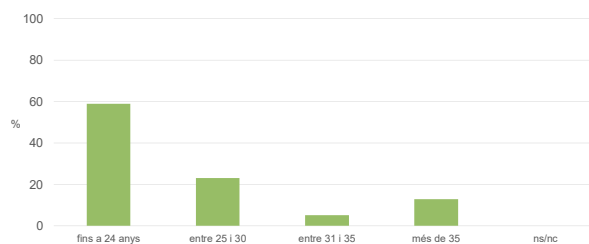
Mitjana del màster i mitjana mínima i màxima de les assignatures amb resposta en l'enquesta


Taula de freqüències de les respostes (%)

	Totalment en desacord		Escala de valoració										Totalment d'acord		Mitjana	Desviació
	nc	0	1	2	3	4	5	6	7	8	9	10				
1 En general, estic satisfet/a amb l'assignatura.	n 0	1	0	2	2	3	1	4	6	7	5	8	7,03	2,61		
%	---	2,6	---	5,1	5,1	7,7	2,6	10,3	15,4	17,9	12,8	20,5				
2 S'ha proporcionat informació suficient sobre el tipus de docència (presencial / no presencial / mixta) en el qual s'impartirà l'assignatura.	n 0	0	0	0	0	1	1	1	3	0	5	28	9,26	1,50		
%	---	---	---	---	---	2,6	2,6	2,6	7,7	---	12,8	71,8				
3 Les activitats formatives m'han resultat adequades per assolir l'aprenentatge.	n 0	2	1	2	3	0	0	1	9	6	7	8	7,03	2,95		
%	---	5,1	2,6	5,1	7,7	---	---	2,6	23,1	15,4	17,9	20,5				
4 Les activitats d'avaluació m'han semblat adequades per valorar el meu aprenentatge.	n 0	2	0	1	3	0	3	3	2	8	5	12	7,36	2,85		
%	---	5,1	---	2,6	7,7	---	7,7	7,7	5,1	20,5	12,8	30,8				
5 La feina exigida ha estat coherent amb el nombre de crèdits de l'assignatura.	n 0	2	0	1	3	0	1	4	3	6	4	15	7,56	2,88		
%	---	5,1	---	2,6	7,7	---	2,6	10,3	7,7	15,4	10,3	38,5				
6 El material d'estudi i de consulta proposat m'ha estat útil per a l'aprenentatge.	n 0	1	3	1	1	2	0	3	6	5	3	14	7,26	3,04		
%	---	2,6	7,7	2,6	2,6	5,1	---	7,7	15,4	12,8	7,7	35,9				

Resum de les dades identificatives de l'alumnat participant
GÈNERE


	Home	Dona	No-binari	Prefereixo no respondre	Ns/Nc
n	2	37	0	0	0
%	5,1%	94,9%	0,0%	0,0%	0,0%

EDAT


	Fins a 24	Entre 25 i 30	Entre 31 i 35	Més de 35	Ns/Nc
n	23	9	2	5	0
%	59,0%	23,1%	5,1%	12,8%	0,0%

Edat mitjana: **26,0 anys**
 Edat mínima: 22 anys
 Edat màxima: 40 anys

TREBALL


	No treballen	< 12 h	Entre 12 i 25 h	> 25 h	Ns/Nc
n	22	6	11	0	0
%	56,4%	15,4%	28,2%	0,0%	0,0%

Màster

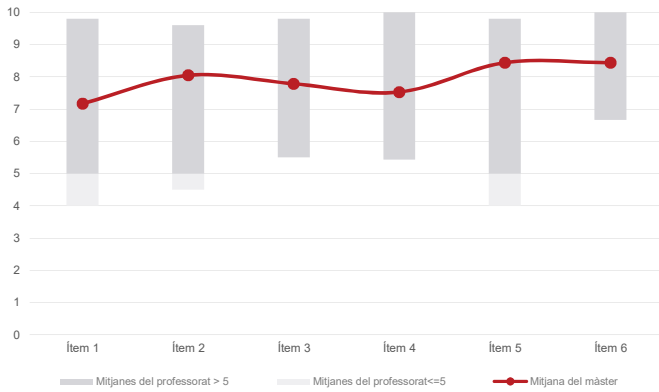
Ciència Cognitiva i Llenguatge

Dades de participació

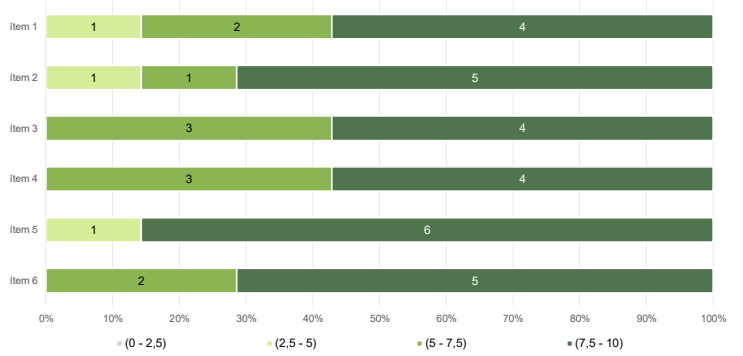
Estudiants matriculats en el màster:	35
Alumnat matriculat en els grups participants:	106
Nombre d'enquestes emplenades:	42
Percentatge de resposta:	39,62%

Gràfics de mitjanes

Mitjana del màster i mitjana mínima i màxima del professorat participant en l'enquesta



Distribució per intervals de les puntuacions mitjanes del professorat del màster que ha participat en l'enquesta



Taula de freqüències de les respostes (%)

		Totalment en desacord		Escala de valoració										Totalment d'acord	Mitjana	Desviació
		nc	0	1	2	3	4	5	6	7	8	9	10			
1	En general, estic satisfet/a amb l'activitat docent duta a terme pel professor o professora de l'assignatura.	n	0	1	1	3	2	2	1	3	5	7	4	13	7,17	2,91
		%	---	2,4	2,4	7,1	4,8	4,8	2,4	7,1	11,9	16,7	9,5	31,0		
2	Ha complert adequadament les seves tasques com a docent (pla docent, programa de l'assignatura, seguiment de la docència, lliurament de qualificacions, etc.).	n	0	1	1	0	1	1	0	3	6	7	6	16	8,05	2,40
		%	---	2,4	2,4	---	2,4	2,4	---	7,1	14,3	16,7	14,3	38,1		
3	Transmet amb claredat els continguts de l'assignatura.	n	0	0	1	1	1	4	1	4	2	7	4	17	7,79	2,54
		%	---	---	2,4	2,4	2,4	9,5	2,4	9,5	4,8	16,7	9,5	40,5		
4	Les activitats i tasques programades per treballar des del Campus Virtual o des d'un altre entorn virtual han estat adequades per a l'aprenentatge.	n	4	3	1	0	0	0	5	2	2	3	10	12	7,53	3,02
		%	9,5	7,1	2,4	---	---	---	11,9	4,8	4,8	7,1	23,8	28,6		
5	Els recursos complementaris emprats (materials, bibliografia, software, etc.) han estat adequats pel tipus de docència impartida (presencial / no presencial / mixta).	n	1	0	0	3	0	0	2	2	1	6	7	20	8,44	2,29
		%	2,4	---	---	7,1	---	---	4,8	4,8	2,4	14,3	16,7	47,6		
6	Ha ofert la possibilitat de fer tutories i ha resolt les incidències sorgides en el transcurs de l'assignatura.	n	3	0	0	2	1	0	2	0	3	6	7	18	8,44	2,20
		%	7,1	---	---	4,8	2,4	---	4,8	---	7,1	14,3	16,7	42,9		

Resum de les dades identificatives de l'alumnat participant

