

INFORME AGREGAT  
**Meteorologia**

2021  
2022

MÒDUL ASSIGNATURA ■

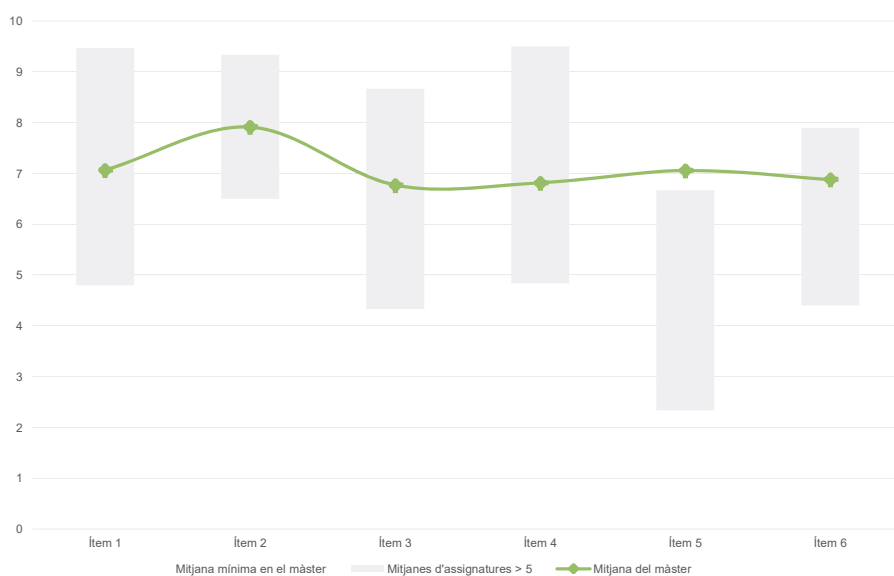
MÒDUL PROFESSORAT ■

**Màster**
**Meteorologia**
**Dades de participació**

Estudiants matriculats en el màster:	22
Alumnat matriculat en els grups participants:	169
Nombre d'enquestes emplenades:	91
Percentatge de resposta:	53,85%

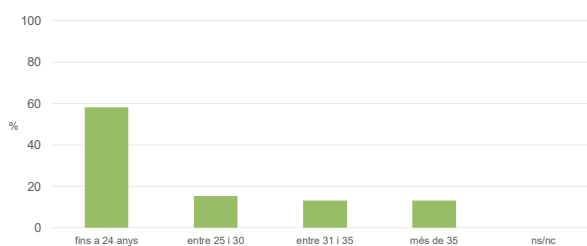
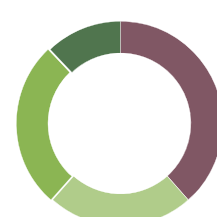
**Gràfics de mitjanes**

Mitjana del màster i mitjana mínima i màxima de les assignatures amb resposta en l'enquesta


**Taula de freqüències de les respostes (%)**

	Totalment en desacord		Escala de valoració										Totalment d'acord		Mitjana	Desviació
	nc	0	1	2	3	4	5	6	7	8	9	10				
1 En general, estic satisfet/a amb l'assignatura.	n 0	2	3	0	3	2	8	11	22	12	13	15	7,07	2,38		
%	---	2,2	3,3	---	3,3	2,2	8,8	12,1	24,2	13,2	14,3	16,5				
2 S'ha proporcionat informació suficient sobre el tipus de docència (presencial / no presencial / mixta) en el qual s'impartirà l'assignatura.	n 0	1	0	2	1	2	3	10	13	19	13	27	7,91	2,08		
%	---	1,1	---	2,2	1,1	2,2	3,3	11,0	14,3	20,9	14,3	29,7				
3 Les activitats formatives m'han resultat adequades per assolir l'aprenentatge.	n 0	1	3	3	5	2	5	16	18	16	11	11	6,77	2,39		
%	---	1,1	3,3	3,3	5,5	2,2	5,5	17,6	19,8	17,6	12,1	12,1				
4 Les activitats d'avaluació m'han semblat adequades per valorar el meu aprenentatge.	n 0	2	5	3	1	3	7	11	18	15	13	13	6,81	2,60		
%	---	2,2	5,5	3,3	1,1	3,3	7,7	12,1	19,8	16,5	14,3	14,3				
5 La feina exigida ha estat coherent amb el nombre de crèdits de l'assignatura.	n 0	5	2	2	3	3	4	8	16	16	13	19	7,05	2,78		
%	---	5,5	2,2	2,2	3,3	3,3	4,4	8,8	17,6	17,6	14,3	20,9				
6 El material d'estudi i de consulta proposat m'ha estat útil per a l'aprenentatge.	n 0	3	2	2	2	2	13	13	14	10	15	15	6,88	2,54		
%	---	3,3	2,2	2,2	2,2	2,2	14,3	14,3	15,4	11,0	16,5	16,5				

**Resum de les dades identificatives de l'alumnat participant**
**GÈNERE**

**EDAT**

**TREBALL**


	Home	Dona	No-binari	Prefereixo no respondre	Ns/Nc
n	49	35	0	7	0
%	53,8%	38,5%	0,0%	7,7%	0,0%

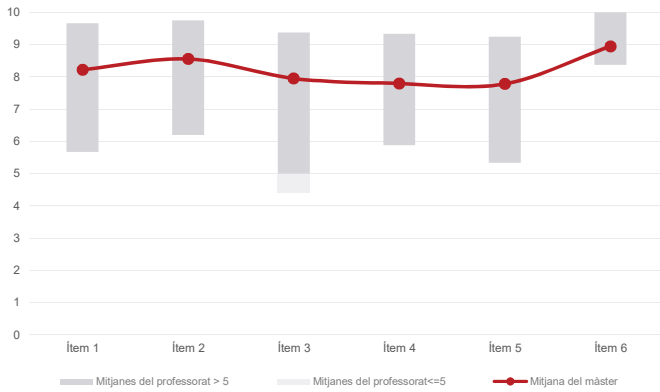
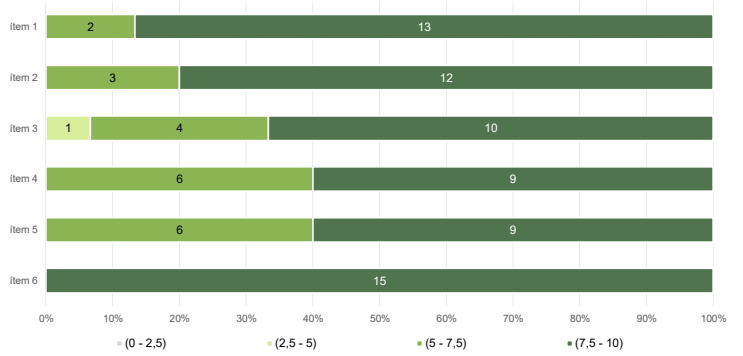
	Fins a 24	Entre 25 i 30	Entre 31 i 35	Més de 35	Ns/Nc
n	53	14	12	12	0
%	58,2%	15,4%	13,2%	13,2%	0,0%

Edat mitjana:	27,4 anys
Edat mínima:	21 anys
Edat màxima:	57 anys

	No treballen	< 12 h	Entre 12 i 25 h	> 25 h	Ns/Nc
n	35	21	24	11	0
%	38,5%	23,1%	26,4%	12,1%	0,0%

**Màster**
**Meteorologia**
**Dades de participació**

Estudiants matriculats en el màster:	22
Alumnat matriculat en els grups participants:	201
Nombre d'enquestes emplenades:	101
<b>Percentatge de resposta:</b>	<b>50,25%</b>

**Gràfics de mitjanes**
**Mitjana del màster i mitjana mínima i màxima del professorat participant en l'enquesta**

**Distribució per intervals de les puntuacions mitjanes del professorat del màster que ha participat en l'enquesta**

**Taula de freqüències de les respostes (%)**

	Totalment en desacord	Escala de valoració										Totalment d'acord	Mitjana	Desviació
		nc	0	1	2	3	4	5	6	7	8			
1 En general, estic satisfet/a amb l'activitat docent duta a terme pel professor o professora de l'assignatura.	n 0	0	0	0	2	2	6	5	18	16	18	34	8,22	1,79
2 Ha complert adequadament les seves tasques com a docent (pla docent, programa de l'assignatura, seguiment de la docència, lliurament de qualificacions, etc.).	n 0	0	1	0	2	1	4	4	11	18	12	48	8,55	1,86
3 Transmet amb claredat els continguts de l'assignatura.	n 0	0	1	1	4	1	5	6	17	21	14	31	7,95	2,05
4 Les activitats i tasques programades per treballar des del Campus Virtual o des d'un altre entorn virtual han estat adequades per a l'aprenentatge.	n 0	2	0	0	2	2	6	9	17	24	12	27	7,79	2,07
5 Els recursos complementaris emprats (materials, bibliografia, software, etc.) han estat adequats pel tipus de docència impartida (presencial / no presencial / mixta).	n 0	0	1	1	0	4	6	11	23	17	6	32	7,78	1,99
6 Ha ofert la possibilitat de fer tutories i ha resolt les incidències sorgides en el transcurs de l'assignatura.	n 4	0	0	1	0	1	1	5	6	17	11	55	8,95	1,54

**Resum de les dades identificatives de l'alumnat participant**
