

INFORME AGREGAT

Gestió de Continguts Digitals

2021
2022

MÒDUL ASSIGNATURA ■

MÒDUL PROFESSORAT ■

Màster
Gestió de Continguts Digitals
Dades de participació

Estudiants matriculats en el màster:	37
Alumnat matriculat en els grups participants:	306
Nombre d'enquestes emplenades:	155
Percentatge de resposta:	50,65%

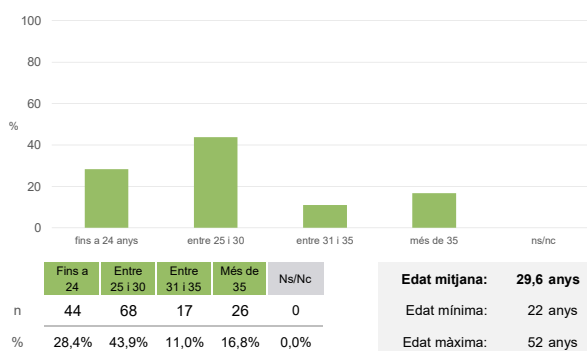
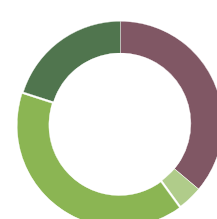
Gràfics de mitjanes

Mitjana del màster i mitjana mínima i màxima de les assignatures amb resposta en l'enquesta


Taula de freqüències de les respostes (%)

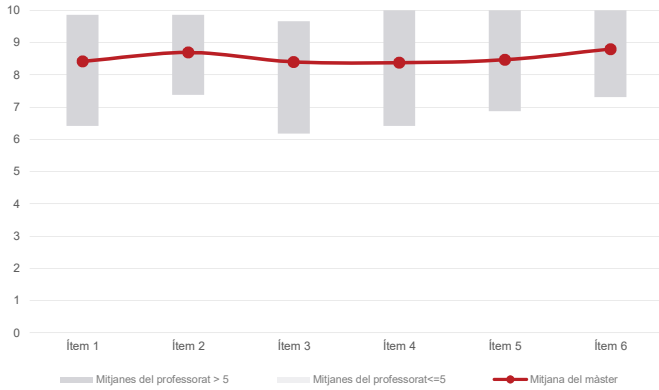
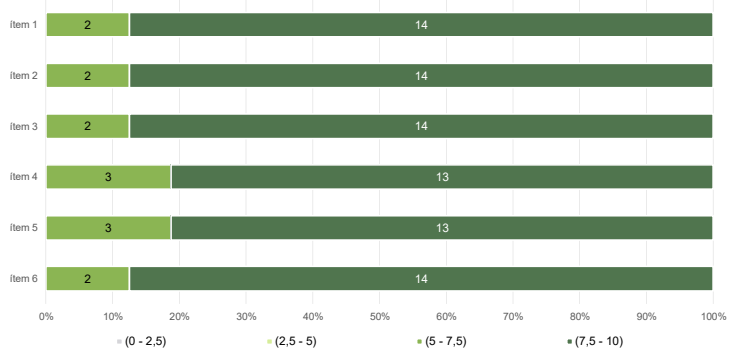
	Totalment en desacord	Escala de valoració										Totalment d'acord	Mitjana	Desviació	
		nc	0	1	2	3	4	5	6	7	8				9
1 En general, estic satisfet/a amb l'assignatura.	n 2	2	2	2	2	2	4	7	5	18	25	27	59	8,18	2,24
%	1,3	1,3	1,3	1,3	1,3	2,6	4,5	3,2	11,6	16,1	17,4	38,1			
2 S'ha proporcionat informació suficient sobre el tipus de docència (presencial / no presencial / mixta) en el qual s'impartirà l'assignatura.	n 1	2	1	1	1	2	7	8	7	15	24	86	8,71	2,07	
%	0,6	1,3	0,6	0,6	0,6	1,3	4,5	5,2	4,5	9,7	15,5	55,5			
3 Les activitats formatives m'han resultat adequades per assolir l'aprenentatge.	n 1	2	2	4	3	2	9	10	14	26	24	58	8,01	2,37	
%	0,6	1,3	1,3	2,6	1,9	1,3	5,8	6,5	9,0	16,8	15,5	37,4			
4 Les activitats d'avaluació m'han semblat adequades per valorar el meu aprenentatge.	n 4	3	3	1	1	3	6	7	13	26	20	68	8,28	2,33	
%	2,6	1,9	1,9	0,6	0,6	1,9	3,9	4,5	8,4	16,8	12,9	43,9			
5 La feina exigida ha estat coherent amb el nombre de crèdits de l'assignatura.	n 5	2	4	3	2	2	7	6	9	22	27	66	8,25	2,44	
%	3,2	1,3	2,6	1,9	1,3	1,3	4,5	3,9	5,8	14,2	17,4	42,6			
6 El material d'estudi i de consulta proposat m'ha estat útil per a l'aprenentatge.	n 2	1	2	2	3	4	5	7	14	23	18	74	8,38	2,22	
%	1,3	0,6	1,3	1,3	1,9	2,6	3,2	4,5	9,0	14,8	11,6	47,7			

Resum de les dades identificatives de l'alumnat participant
GÈNERE

EDAT

TREBALL


Màster
Gestió de Continguts Digitals
Dades de participació

Estudiants matriculats en el màster:	37
Alumnat matriculat en els grups participants:	422
Nombre d'enquestes emplenades:	223
Percentatge de resposta:	52,84%

Gràfics de mitjanes
Mitjana del màster i mitjana mínima i màxima del professorat participant en l'enquesta

Distribució per intervals de les puntuacions mitjanes del professorat del màster que ha participat en l'enquesta

Taula de freqüències de les respostes (%)

	Totalment en desacord	Escala de valoració										Totalment d'acord	Mitjana	Desviació
		nc	0	1	2	3	4	5	6	7	8			
1 En general, estic satisfet/a amb l'activitat docent duta a terme pel professor o professora de l'assignatura.	n 1	3	5	3	2	3	5	13	10	38	38	102	8,41	2,28
2 Ha complert adequadament les seves tasques com a docent (pla docent, programa de l'assignatura, seguiment de la docència, lliurament de qualificacions, etc.).	n 2	2	4	3	1	2	5	9	12	28	37	118	8,69	2,11
3 Transmet amb claredat els continguts de l'assignatura.	n 1	2	5	3	1	6	5	8	24	32	30	106	8,40	2,25
4 Les activitats i tasques programades per treballar des del Campus Virtual o des d'un altre entorn virtual han estat adequades per a l'aprenentatge.	n 3	3	3	5	3	3	7	10	18	32	28	108	8,38	2,33
5 Els recursos complementaris emprats (materials, bibliografia, software, etc.) han estat adequats pel tipus de docència impartida (presencial / no presencial / mixta).	n 3	2	3	4	1	3	8	13	10	40	31	105	8,47	2,16
6 Ha ofert la possibilitat de fer tutories i ha resolt les incidències sorgides en el transcurs de l'assignatura.	n 4	3	2	2	6	3	6	5	7	20	28	137	8,80	2,22

Resum de les dades identificatives de l'alumnat participant
