

INFORME AGREGAT  
**Psicogerontologia**

2021  
2022

MÒDUL ASSIGNATURA ■

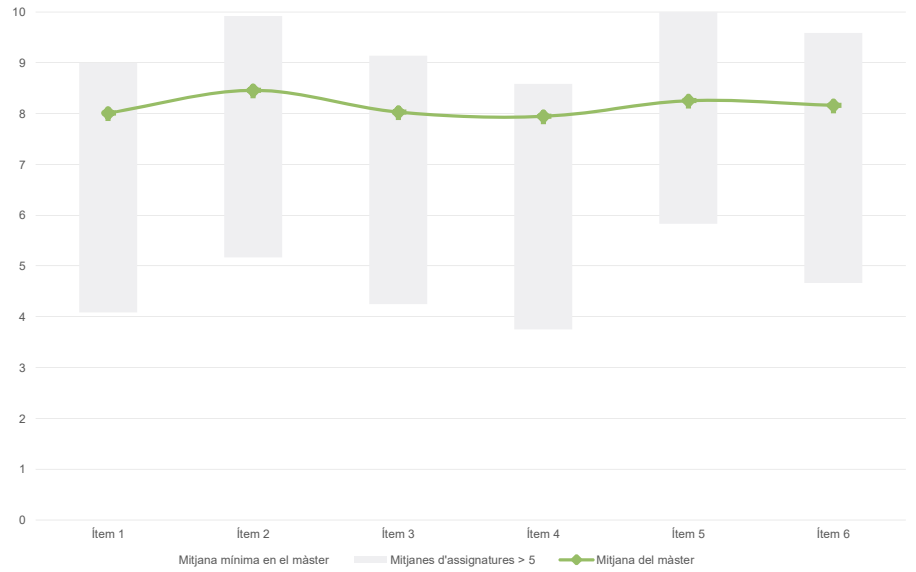
MÒDUL PROFESSORAT ■

**Màster**
**Psicogerontologia**
**Dades de participació**

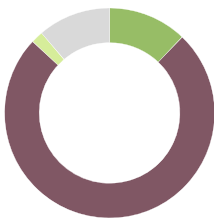
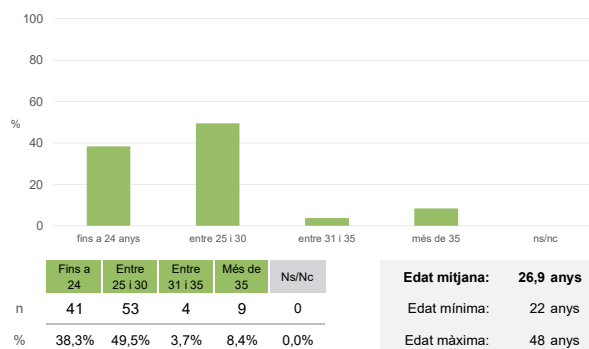
Estudiants matriculats en el màster:	18
Alumnat matriculat en els grups participants:	140
Nombre d'enquestes emplenades:	107
Percentatge de resposta:	76,43%

**Gràfics de mitjanes**

Mitjana del màster i mitjana mínima i màxima de les assignatures amb resposta en l'enquesta

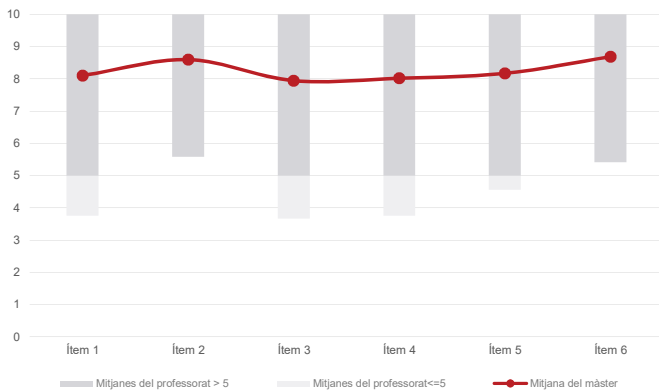
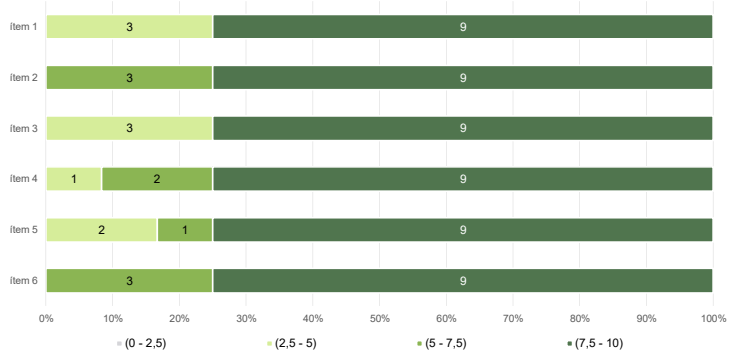

**Taula de freqüències de les respostes (%)**

	Totalment en desacord		Escala de valoració										Totalment d'acord		Mitjana	Desviació
	nc	0	1	2	3	4	5	6	7	8	9	10				
1 En general, estic satisfet/a amb l'assignatura.	n 0	5	1	2	2	4	6	4	6	8	20	49	8,01	2,81		
%	---	4,7	0,9	1,9	1,9	3,7	5,6	3,7	5,6	7,5	18,7	45,8				
2 S'ha proporcionat informació suficient sobre el tipus de docència (presencial / no presencial / mixta) en el qual s'impartirà l'assignatura.	n 0	4	1	0	0	3	5	2	7	13	18	54	8,46	2,42		
%	---	3,7	0,9	---	---	2,8	4,7	1,9	6,5	12,1	16,8	50,5				
3 Les activitats formatives m'han resultat adequades per assolir l'aprenentatge.	n 0	3	2	2	1	5	4	8	11	6	13	52	8,03	2,68		
%	---	2,8	1,9	1,9	0,9	4,7	3,7	7,5	10,3	5,6	12,1	48,6				
4 Les activitats d'avaluació m'han semblat adequades per valorar el meu aprenentatge.	n 0	6	0	2	1	4	4	4	10	13	21	42	7,94	2,73		
%	---	5,6	---	1,9	0,9	3,7	3,7	3,7	9,3	12,1	19,6	39,3				
5 La feina exigida ha estat coherent amb el nombre de crèdits de l'assignatura.	n 0	3	1	1	1	2	4	8	9	15	12	51	8,25	2,41		
%	---	2,8	0,9	0,9	0,9	1,9	3,7	7,5	8,4	14,0	11,2	47,7				
6 El material d'estudi i de consulta proposat m'ha estat útil per a l'aprenentatge.	n 0	4	1	3	1	3	5	5	9	8	11	57	8,16	2,73		
%	---	3,7	0,9	2,8	0,9	2,8	4,7	4,7	8,4	7,5	10,3	53,3				

**Resum de les dades identificatives de l'alumnat participant**
**GÈNERE**

**EDAT**

**TREBALL**


**Màster**
**Psicogerontologia**
**Dades de participació**

Estudiants matriculats en el màster:	18
Alumnat matriculat en els grups participants:	140
Nombre d'enquestes emplenades:	106
<b>Percentatge de resposta:</b>	<b>75,71%</b>

**Gràfics de mitjanes**
**Mitjana del màster i mitjana mínima i màxima del professorat participant en l'enquesta**

**Distribució per intervals de les puntuacions mitjanes del professorat del màster que ha participat en l'enquesta**

**Taula de freqüències de les respostes (%)**

	Totalment en desacord	Escala de valoració										Totalment d'acord	Mitjana	Desviació
		nc	0	1	2	3	4	5	6	7	8			
1 En general, estic satisfet/a amb l'activitat docent duta a terme pel professor o professora de l'assignatura.	n 0	4	0	2	3	4	8	4	7	6	11	57	8,10	2,75
2 Ha complert adequadament les seves tasques com a docent (pla docent, programa de l'assignatura, seguiment de la docència, lliurament de qualificacions, etc.).	n 0	3	0	0	0	2	7	7	5	8	13	61	8,59	2,26
3 Transmet amb claredat els continguts de l'assignatura.	n 0	4	1	3	4	4	5	8	6	3	12	56	7,94	2,91
4 Les activitats i tasques programades per treballar des del Campus Virtual o des d'un altre entorn virtual han estat adequades per a l'aprenentatge.	n 0	3	1	1	2	5	9	5	7	10	13	50	8,02	2,62
5 Els recursos complementaris emprats (materials, bibliografia, software, etc.) han estat adequats pel tipus de docència impartida (presencial / no presencial / mixta).	n 0	3	2	2	2	4	5	9	2	8	9	60	8,17	2,76
6 Ha ofert la possibilitat de fer tutories i ha resolt les incidències sorgides en el transcurs de l'assignatura.	n 0	3	0	1	1	2	4	3	8	6	14	64	8,69	2,30

**Resum de les dades identificatives de l'alumnat participant**
