

INFORME AGREGAT
Estudis Llatinoamericans

2021
2022

MÒDUL ASSIGNATURA ■

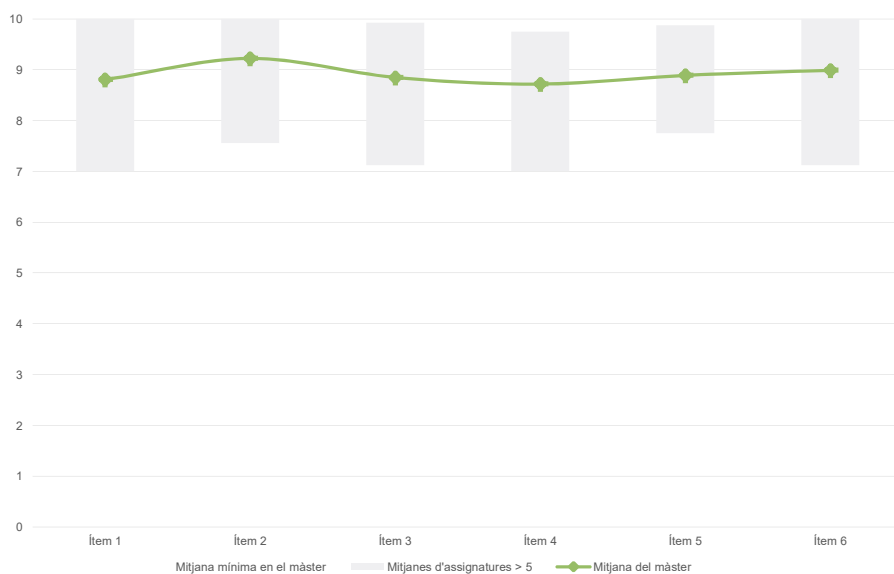
MÒDUL PROFESSORAT ■

Màster
Estudis Llatinoamericans
Dades de participació

Estudiants matriculats en el màster:	26
Alumnat matriculat en els grups participants:	231
Nombre d'enquestes emplenades:	99
Percentatge de resposta:	42,86%

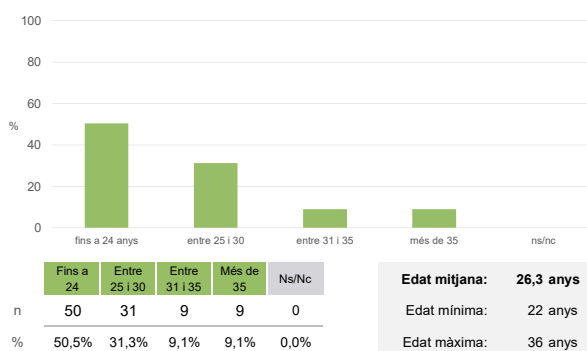
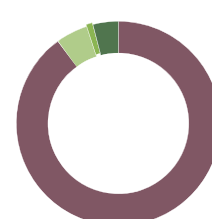
Gràfics de mitjanes

Mitjana del màster i mitjana mínima i màxima de les assignatures amb resposta en l'enquesta


Taula de freqüències de les respostes (%)

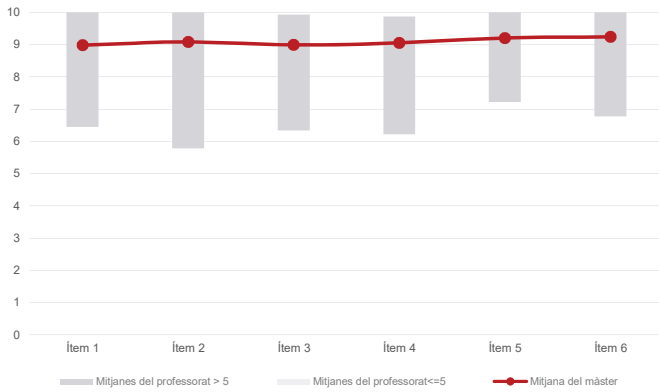
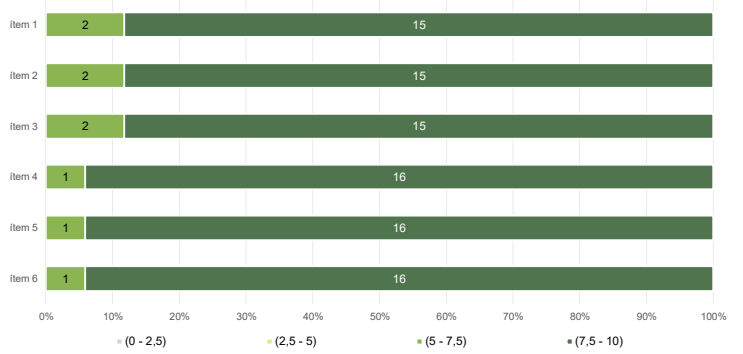
	Totalment en desacord		Escala de valoració										Totalment d'acord		Mitjana	Desviació
	nc	0	1	2	3	4	5	6	7	8	9	10				
1 En general, estic satisfet/a amb l'assignatura.	n 1	2	2	1	1	0	3	3	7	6	4	69	8,81	2,37		
%	1,0	2,0	2,0	1,0	1,0	---	3,0	3,0	7,1	6,1	4,0	69,7				
2 S'ha proporcionat informació suficient sobre el tipus de docència (presencial / no presencial / mixta) en el qual s'impartirà l'assignatura.	n 0	1	1	0	1	0	1	3	6	7	2	77	9,22	1,82		
%	---	1,0	1,0	---	1,0	---	1,0	3,0	6,1	7,1	2,0	77,8				
3 Les activitats formatives m'han resultat adequades per assolir l'aprenentatge.	n 0	2	2	0	2	1	3	2	1	11	8	67	8,85	2,32		
%	---	2,0	2,0	---	2,0	1,0	3,0	2,0	1,0	11,1	8,1	67,7				
4 Les activitats d'avaluació m'han semblat adequades per valorar el meu aprenentatge.	n 0	4	1	0	1	2	2	2	4	12	5	66	8,72	2,48		
%	---	4,0	1,0	---	1,0	2,0	2,0	2,0	4,0	12,1	5,1	66,7				
5 La feina exigida ha estat coherent amb el nombre de crèdits de l'assignatura.	n 0	1	0	3	2	1	3	2	3	11	2	71	8,89	2,21		
%	---	1,0	---	3,0	2,0	1,0	3,0	2,0	3,0	11,1	2,0	71,7				
6 El material d'estudi i de consulta proposat m'ha estat útil per a l'aprenentatge.	n 0	3	1	0	0	3	0	2	4	10	3	73	8,99	2,25		
%	---	3,0	1,0	---	---	3,0	---	2,0	4,0	10,1	3,0	73,7				

Resum de les dades identificatives de l'alumnat participant
GÈNERE

EDAT

TREBALL


Màster
Estudis Llatinoamericans
Dades de participació

Estudiants matriculats en el màster:	26
Alumnat matriculat en els grups participants:	434
Nombre d'enquestes emplenades:	179
Percentatge de resposta:	41,24%

Gràfics de mitjanes
Mitjana del màster i mitjana mínima i màxima del professorat participant en l'enquesta

Distribució per intervals de les puntuacions mitjanes del professorat del màster que ha participat en l'enquesta

Taula de freqüències de les respostes (%)

	Totalment en desacord	Escala de valoració										Totalment d'acord	Mitjana	Desviació
		nc	0	1	2	3	4	5	6	7	8			
1 En general, estic satisfet/a amb l'activitat docent duta a terme pel professor o professora de l'assignatura.	n 0	5	1	0	1	3	5	4	7	10	16	127	8,98	2,19
2 Ha complert adequadament les seves tasques com a docent (pla docent, programa de l'assignatura, seguiment de la docència, lliurament de qualificacions, etc.).	n 0	4	0	1	1	2	4	2	12	9	15	129	9,08	2,01
3 Transmet amb claredat els continguts de l'assignatura.	n 0	5	0	0	2	2	6	4	10	7	15	128	8,99	2,16
4 Les activitats i tasques programades per treballar des del Campus Virtual o des d'un altre entorn virtual han estat adequades per a l'aprenentatge.	n 0	4	1	1	1	2	4	4	8	8	17	129	9,06	2,10
5 Els recursos complementaris emprats (materials, bibliografia, software, etc.) han estat adequats pel tipus de docència impartida (presencial / no presencial / mixta).	n 0	2	1	0	0	3	5	2	7	13	15	131	9,21	1,77
6 Ha ofert la possibilitat de fer tutories i ha resolt les incidències sorgides en el transcurs de l'assignatura.	n 0	2	1	1	0	3	4	1	6	13	13	135	9,24	1,81

Resum de les dades identificatives de l'alumnat participant
