

INFORME AGREGAT

Internacionalització - Aspectes Econòmics, Empresarials i Juridicopolítics

2021
2022

MÒDUL ASSIGNATURA ■

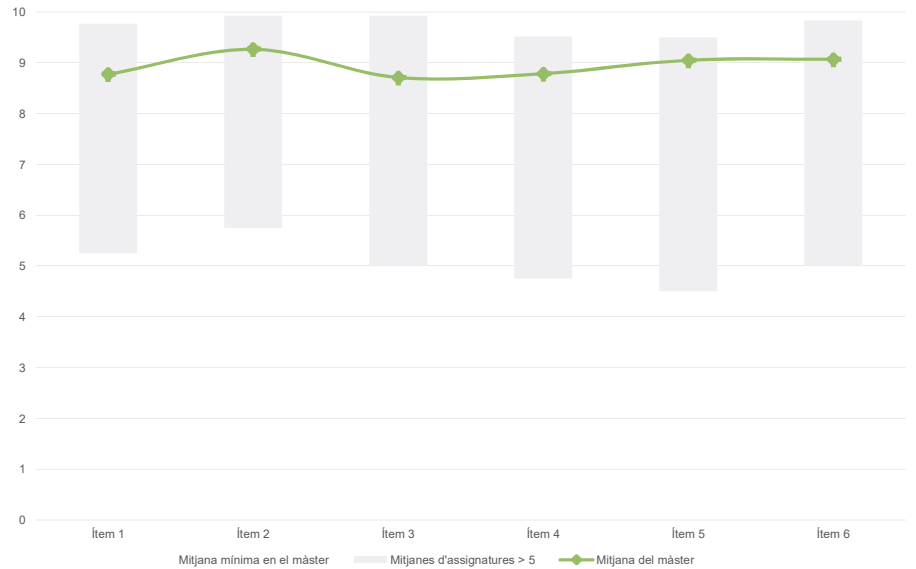
MÒDUL PROFESSORAT ■

Màster
Internacionalització - Aspectes Econòmics, Empresarials i Juridicopolítics
Dades de participació

Estudiants matriculats en el màster:	42
Alumnat matriculat en els grups participants:	265
Nombre d'enquestes emplenades:	181
Percentatge de resposta:	68,30%

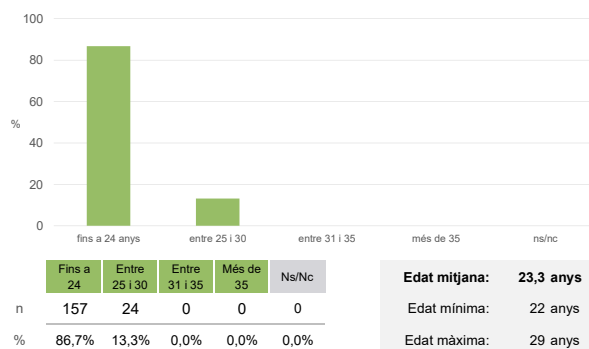
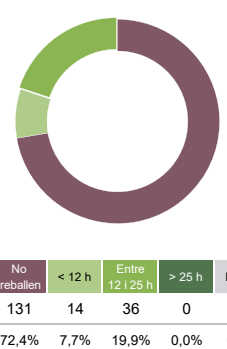
Gràfics de mitjanes

Mitjana del màster i mitjana mínima i màxima de les assignatures amb resposta en l'enquesta


Taula de freqüències de les respostes (%)

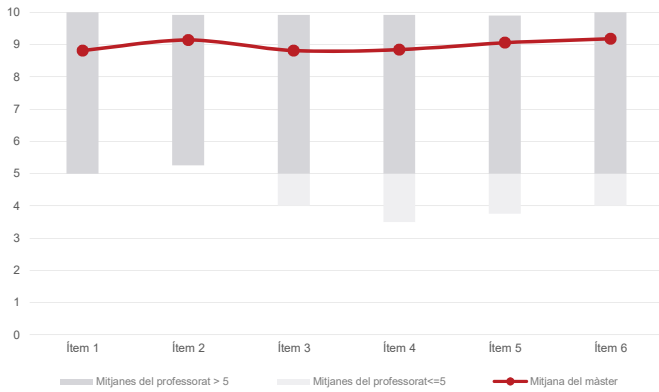
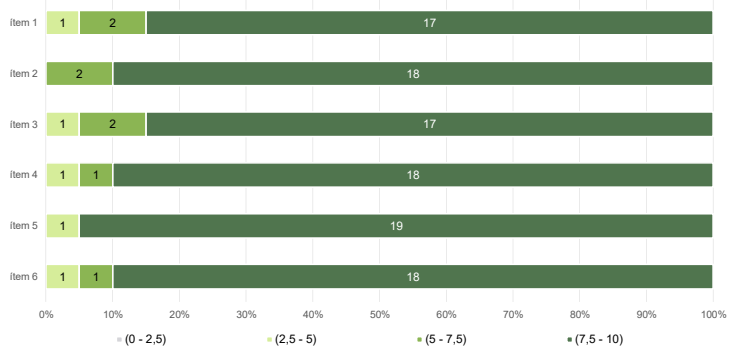
	Totalment en desacord	Escala de valoració										Totalment d'acord	Mitjana	Desviació
		nc	0	1	2	3	4	5	6	7	8			
1 En general, estic satisfet/a amb l'assignatura.	n 0	1	0	1	1	3	5	11	13	24	23	99	8,77	1,80
%	---	0,6	---	0,6	0,6	1,7	2,8	6,1	7,2	13,3	12,7	54,7		
2 S'ha proporcionat informació suficient sobre el tipus de docència (presencial / no presencial / mixta) en el qual s'impartirà l'assignatura.	n 0	1	0	0	0	2	2	2	10	23	17	124	9,27	1,40
%	---	0,6	---	---	---	1,1	1,1	1,1	5,5	12,7	9,4	68,5		
3 Les activitats formatives m'han resultat adequades per assolir l'aprenentatge.	n 0	2	1	1	0	2	8	5	20	24	17	101	8,71	1,95
%	---	1,1	0,6	0,6	---	1,1	4,4	2,8	11,0	13,3	9,4	55,8		
4 Les activitats d'avaluació m'han semblat adequades per valorar el meu aprenentatge.	n 0	2	1	1	1	1	5	11	11	24	20	104	8,78	1,94
%	---	1,1	0,6	0,6	0,6	0,6	2,8	6,1	6,1	13,3	11,0	57,5		
5 La feina exigida ha estat coherent amb el nombre de crèdits de l'assignatura.	n 0	1	0	0	1	1	5	5	15	18	23	112	9,05	1,59
%	---	0,6	---	---	0,6	0,6	2,8	2,8	8,3	9,9	12,7	61,9		
6 El material d'estudi i de consulta proposat m'ha estat útil per a l'aprenentatge.	n 0	1	0	1	1	1	5	7	12	14	21	118	9,07	1,68
%	---	0,6	---	0,6	0,6	0,6	2,8	3,9	6,6	7,7	11,6	65,2		

Resum de les dades identificatives de l'alumnat participant
GÈNERE

EDAT

TREBALL


Màster
Internacionalització - Aspectes Econòmics, Empresarials i Juridicopolítics
Dades de participació

Estudiants matriculats en el màster:	42
Alumnat matriculat en els grups participants:	363
Nombre d'enquestes emplenades:	256
Percentatge de resposta:	70,52%

Gràfics de mitjanes
Mitjana del màster i mitjana mínima i màxima del professorat participant en l'enquesta

Distribució per intervals de les puntuacions mitjanes del professorat del màster que ha participat en l'enquesta

Taula de freqüències de les respostes (%)

	Totalment en desacord	Escala de valoració										Totalment d'acord	Mitjana	Desviació	
		nc	0	1	2	3	4	5	6	7	8				9
1 En general, estic satisfet/a amb l'activitat docent duta a terme pel professor o professora de l'assignatura.	n 0	0	1	1	1	1	6	6	10	24	31	29	146	8,82	1,80
%	---	0,4	0,4	0,4	0,4	2,3	2,3	3,9	9,4	12,1	11,3	57,0			
2 Ha complert adequadament les seves tasques com a docent (pla docent, programa de l'assignatura, seguiment de la docència, lliurament de qualificacions, etc.).	n 0	0	1	1	1	4	2	5	13	40	23	166	9,14	1,50	
%	---	---	0,4	0,4	0,4	1,6	0,8	2,0	5,1	15,6	9,0	64,8			
3 Transmet amb claredat els continguts de l'assignatura.	n 0	0	1	2	5	5	2	11	22	31	31	146	8,82	1,83	
%	---	---	0,4	0,8	2,0	2,0	0,8	4,3	8,6	12,1	12,1	57,0			
4 Les activitats i tasques programades per treballar des del Campus Virtual o des d'un altre entorn virtual han estat adequades per a l'aprenentatge.	n 0	1	1	3	1	5	7	6	18	34	34	146	8,85	1,84	
%	---	0,4	0,4	1,2	0,4	2,0	2,7	2,3	7,0	13,3	13,3	57,0			
5 Els recursos complementaris emprats (materials, bibliografia, software, etc.) han estat adequats pel tipus de docència impartida (presencial / no presencial / mixta).	n 0	0	1	0	2	5	3	5	17	34	34	155	9,06	1,54	
%	---	---	0,4	---	0,8	2,0	1,2	2,0	6,6	13,3	13,3	60,5			
6 Ha ofert la possibilitat de fer tutories i ha resolt les incidències sorgides en el transcurs de l'assignatura.	n 0	0	1	0	2	2	1	6	8	46	29	161	9,18	1,38	
%	---	---	0,4	---	0,8	0,8	0,4	2,3	3,1	18,0	11,3	62,9			

Resum de les dades identificatives de l'alumnat participant
