

INFORME AGREGAT
Genètica i Genòmica

2021
2022

MÒDUL ASSIGNATURA ■

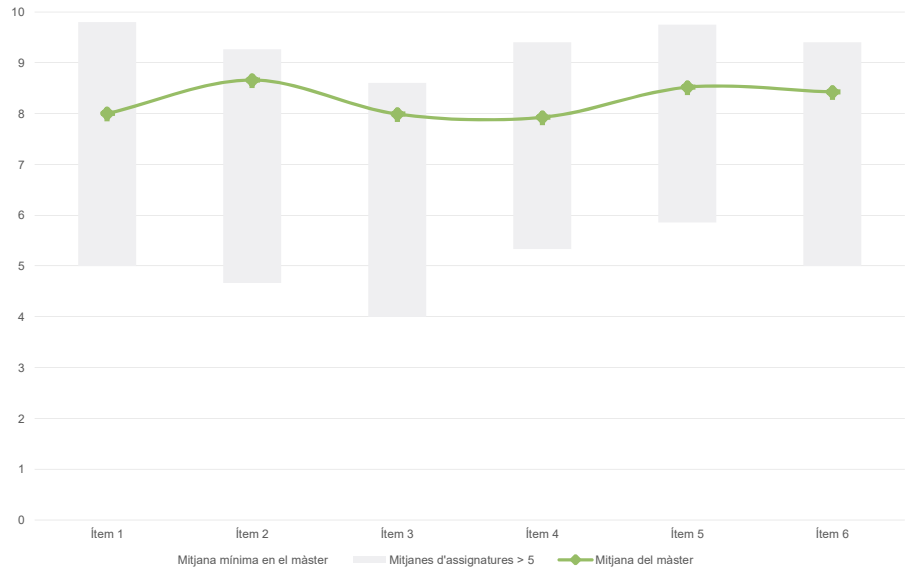
MÒDUL PROFESSORAT ■

Màster
Genètica i Genòmica
Dades de participació

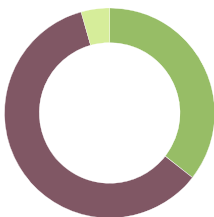
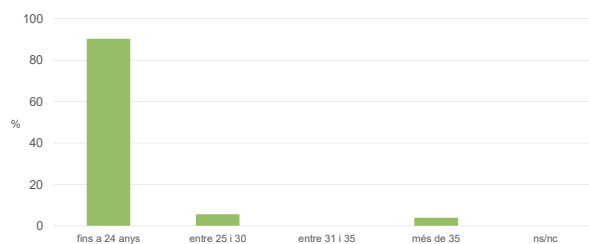
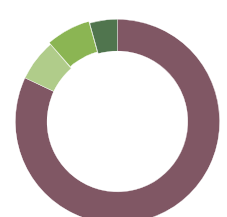
Estudiants matriculats en el màster:	46
Alumnat matriculat en els grups participants:	416
Nombre d'enquestes emplenades:	228
Percentatge de resposta:	54,81%

Gràfics de mitjanes

Mitjana del màster i mitjana mínima i màxima de les assignatures amb resposta en l'enquesta


Taula de freqüències de les respostes (%)

	Totalment en desacord		Escala de valoració										Totalment d'acord		Mitjana	Desviació
	nc	0	1	2	3	4	5	6	7	8	9	10				
1 En general, estic satisfet/a amb l'assignatura.	n 0	7	0	1	4	4	11	12	31	40	50	68	8,00	2,24		
2 S'ha proporcionat informació suficient sobre el tipus de docència (presencial / no presencial / mixta) en el qual s'impartirà l'assignatura.	n 0	6	1	1	1	6	3	5	14	32	45	114	8,66	2,15		
3 Les activitats formatives m'han resultat adequades per assolir l'aprenentatge.	n 0	6	0	4	3	3	16	12	23	39	52	70	7,99	2,29		
4 Les activitats d'avaluació m'han semblat adequades per valorar el meu aprenentatge.	n 1	7	1	7	5	3	10	9	19	48	44	74	7,93	2,49		
5 La feina exigida ha estat coherent amb el nombre de crèdits de l'assignatura.	n 0	4	1	2	2	4	4	12	21	34	36	108	8,52	2,10		
6 El material d'estudi i de consulta proposat m'ha estat útil per a l'aprenentatge.	n 4	5	2	1	2	3	4	11	21	37	44	94	8,42	2,15		

Resum de les dades identificatives de l'alumnat participant
GÈNERE

EDAT

TREBALL


	Home	Dona	No-binari	Prefereixo no respondre	Ns/Nc
n	81	137	0	10	0
%	35,5%	60,1%	0,0%	4,4%	0,0%

	Fins a 24	Entre 25 i 30	Entre 31 i 35	Més de 35	Ns/Nc
n	206	13	0	9	0
%	90,4%	5,7%	0,0%	3,9%	0,0%

Edat mitjana:	23,2 anys
Edat mínima:	21 anys
Edat màxima:	38 anys

	No treballen	< 12 h	Entre 12 i 25 h	> 25 h	Ns/Nc
n	187	15	16	10	0
%	82,0%	6,6%	7,0%	4,4%	0,0%

Màster

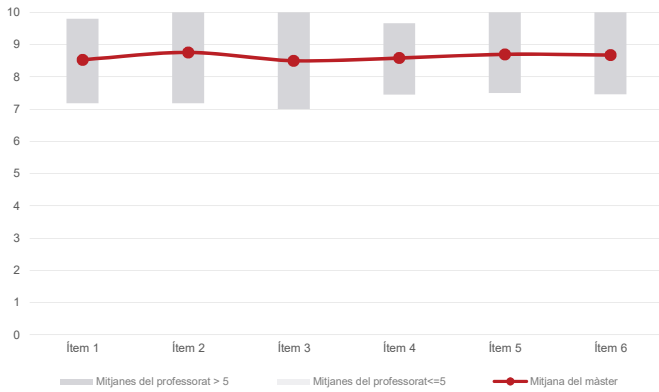
Genètica i Genòmica

Dades de participació

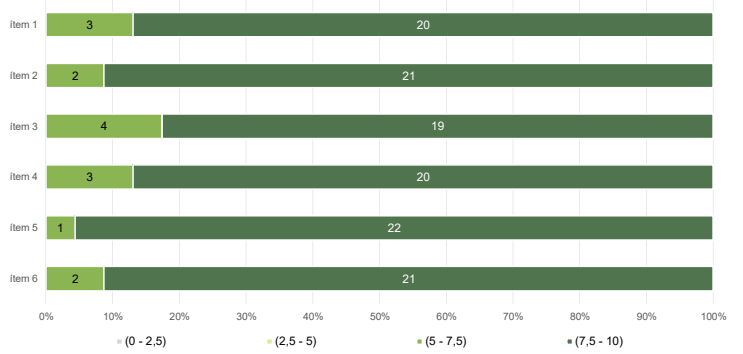
Estudiants matriculats en el màster:	46
Alumnat matriculat en els grups participants:	578
Nombre d'enquestes emplenades:	299
Percentatge de resposta:	51,73%

Gràfics de mitjanes

Mitjana del màster i mitjana mínima i màxima del professorat participant en l'enquesta



Distribució per intervals de les puntuacions mitjanes del professorat del màster que ha participat en l'enquesta



Taula de freqüències de les respostes (%)

		Totalment en desacord		Escala de valoració										Totalment d'acord	Mitjana	Desviació
		nc	0	1	2	3	4	5	6	7	8	9	10			
1	En general, estic satisfet/a amb l'activitat docent duta a terme pel professor o professora de l'assignatura.	n	1	6	0	3	3	3	7	9	29	50	57	131	8,53	2,04
		%	0,3	2,0	---	1,0	1,0	1,0	2,3	3,0	9,7	16,7	19,1	43,8		
2	Ha complert adequadament les seves tasques com a docent (pla docent, programa de l'assignatura, seguiment de la docència, lliurament de qualificacions, etc.).	n	1	7	0	1	1	2	4	9	23	52	44	155	8,76	1,95
		%	0,3	2,3	---	0,3	0,3	0,7	1,3	3,0	7,7	17,4	14,7	51,8		
3	Transmet amb claredat els continguts de l'assignatura.	n	3	7	0	4	1	2	8	15	28	40	59	132	8,50	2,11
		%	1,0	2,3	---	1,3	0,3	0,7	2,7	5,0	9,4	13,4	19,7	44,1		
4	Les activitats i tasques programades per treballar des del Campus Virtual o des d'un altre entorn virtual han estat adequades per a l'aprenentatge.	n	13	5	1	0	2	4	5	14	26	52	45	132	8,58	1,95
		%	4,3	1,7	0,3	---	0,7	1,3	1,7	4,7	8,7	17,4	15,1	44,1		
5	Els recursos complementaris emprats (materials, bibliografia, software, etc.) han estat adequats pel tipus de docència impartida (presencial / no presencial / mixta).	n	7	5	0	1	1	6	2	5	27	64	40	141	8,70	1,85
		%	2,3	1,7	---	0,3	0,3	2,0	0,7	1,7	9,0	21,4	13,4	47,2		
6	Ha ofert la possibilitat de fer tutories i ha resolt les incidències sorgides en el transcurs de l'assignatura.	n	22	6	0	4	2	3	4	3	18	57	44	136	8,67	2,04
		%	7,4	2,0	---	1,3	0,7	1,0	1,3	1,0	6,0	19,1	14,7	45,5		

Resum de les dades identificatives de l'alumnat participant

