

INFORME AGREGAT

Microbiologia Avançada

2021
2022

MÒDUL ASSIGNATURA ■

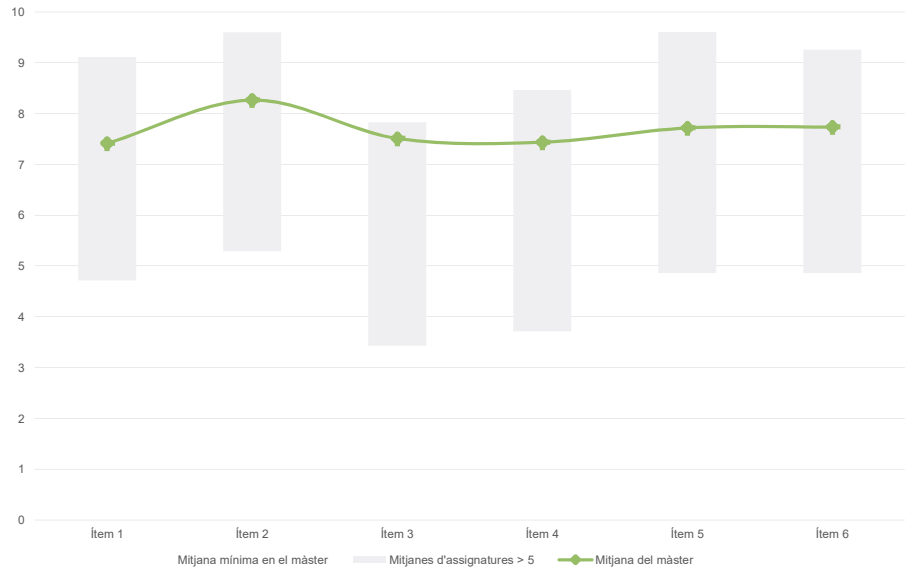
MÒDUL PROFESSORAT ■

Màster
Microbiologia Avançada
Dades de participació

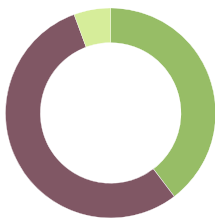
Estudiants matriculats en el màster:	47
Alumnat matriculat en els grups participants:	255
Nombre d'enquestes emplenades:	53
Percentatge de resposta:	20,78%

Gràfics de mitjanes

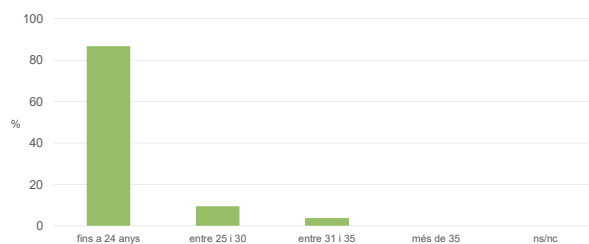
Mitjana del màster i mitjana mínima i màxima de les assignatures amb resposta en l'enquesta


Taula de freqüències de les respostes (%)

	Totalment en desacord		Escala de valoració										Totalment d'acord		Mitjana	Desviació	
	nc	0	1	2	3	4	5	6	7	8	9	10					
1 En general, estic satisfet/a amb l'assignatura.	n	0	0	0	4	1	1	4	3	10	12	6	12			7,42	2,29
	%	---	---	---	7,5	1,9	1,9	7,5	5,7	18,9	22,6	11,3	22,6				
2 S'ha proporcionat informació suficient sobre el tipus de docència (presencial / no presencial / mixta) en el qual s'impartirà l'assignatura.	n	0	0	1	1	3	1	2	1	3	11	3	27			8,26	2,41
	%	---	---	1,9	1,9	5,7	1,9	3,8	1,9	5,7	20,8	5,7	50,9				
3 Les activitats formatives m'han resultat adequades per assolir l'aprenentatge.	n	0	0	3	3	1	0	2	4	6	10	10	14			7,51	2,65
	%	---	---	5,7	5,7	1,9	---	3,8	7,5	11,3	18,9	18,9	26,4				
4 Les activitats d'avaluació m'han semblat adequades per valorar el meu aprenentatge.	n	0	0	1	3	3	0	5	5	5	7	8	16			7,43	2,60
	%	---	---	1,9	5,7	5,7	---	9,4	9,4	9,4	13,2	15,1	30,2				
5 La feina exigida ha estat coherent amb el nombre de crèdits de l'assignatura.	n	0	1	0	0	3	3	3	2	8	9	7	17			7,72	2,38
	%	---	1,9	---	---	5,7	5,7	5,7	3,8	15,1	17,0	13,2	32,1				
6 El material d'estudi i de consulta proposat m'ha estat útil per a l'aprenentatge.	n	0	0	1	1	2	1	6	1	4	15	7	15			7,74	2,28
	%	---	---	1,9	1,9	3,8	1,9	11,3	1,9	7,5	28,3	13,2	28,3				

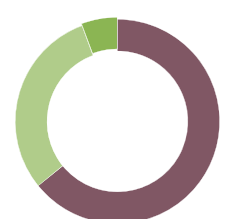
Resum de les dades identificatives de l'alumnat participant
GÈNERE


	Home	Dona	No-binari	Prefereixo no respondre	Ns/Nc
n	21	29	0	3	0
%	39,6%	54,7%	0,0%	5,7%	0,0%

EDAT


	Fins a 24	Entre 25 i 30	Entre 31 i 35	Més de 35	Ns/Nc
n	46	5	2	0	0
%	86,8%	9,4%	3,8%	0,0%	0,0%

Edat mitjana: **23,3 anys**
 Edat mínima: 22 anys
 Edat màxima: 33 anys

TREBALL


	No treballen	< 12 h	Entre 12 i 25 h	> 25 h	Ns/Nc
n	34	16	3	0	0
%	64,2%	30,2%	5,7%	0,0%	0,0%

Màster

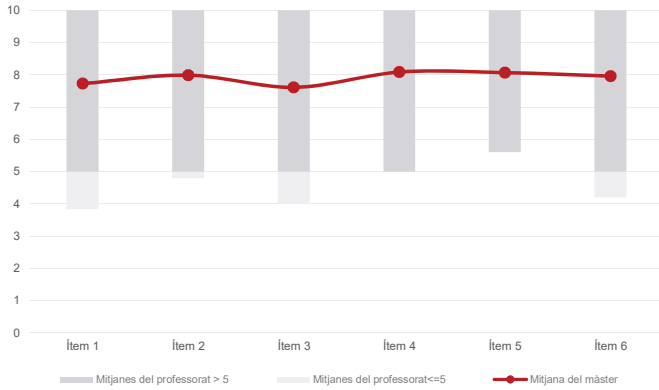
Microbiologia Avançada

Dades de participació

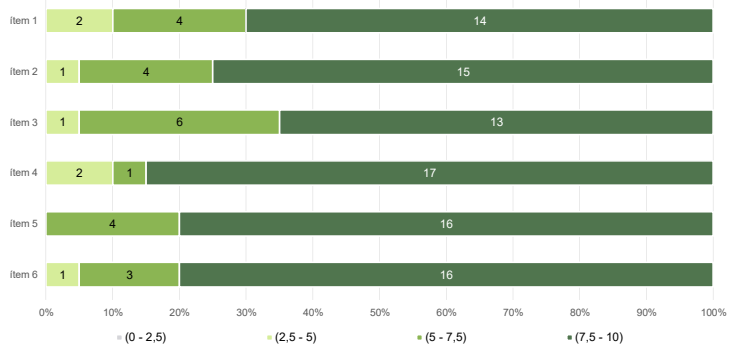
Estudiants matriculats en el màster:	47
Alumnat matriculat en els grups participants:	450
Nombre d'enquestes emplenades:	86
Percentatge de resposta:	19,11%

Gràfics de mitjanes

Mitjana del màster i mitjana mínima i màxima del professorat participant en l'enquesta



Distribució per intervals de les puntuacions mitjanes del professorat del màster que ha participat en l'enquesta



Taula de freqüències de les respostes (%)

		Totalment en desacord		Escala de valoració										Totalment d'acord	Mitjana	Desviació	
		nc	0	1	2	3	4	5	6	7	8	9	10				
1	En general, estic satisfet/a amb l'activitat docent duta a terme pel professor o professora de l'assignatura.	n	1	0	4	2	2	2	2	2	7	13	13	12	28	7,73	2,49
%		1,2	---	4,7	2,3	2,3	2,3	2,3	2,3	8,1	15,1	15,1	14,0	32,6			
2	Ha complert adequadament les seves tasques com a docent (pla docent, programa de l'assignatura, seguiment de la docència, lliurament de qualificacions, etc.).	n	1	0	0	5	3	1	2	6	9	16	11	32	7,99	2,33	
%		1,2	---	---	5,8	3,5	1,2	2,3	7,0	10,5	18,6	12,8	37,2				
3	Transmet amb claredat els continguts de l'assignatura.	n	1	1	3	2	2	1	5	10	9	14	10	28	7,61	2,55	
%		1,2	1,2	3,5	2,3	2,3	1,2	5,8	11,6	10,5	16,3	11,6	32,6				
4	Les activitats i tasques programades per treballar des del Campus Virtual o des d'un altre entorn virtual han estat adequades per a l'aprenentatge.	n	4	1	1	2	2	2	5	0	9	16	12	32	8,09	2,37	
%		4,7	1,2	1,2	2,3	2,3	2,3	5,8	---	10,5	18,6	14,0	37,2				
5	Els recursos complementaris emprats (materials, bibliografia, software, etc.) han estat adequats pel tipus de docència impartida (presencial / no presencial / mixta).	n	2	1	1	1	2	2	4	1	11	21	10	30	8,07	2,21	
%		2,3	1,2	1,2	1,2	2,3	2,3	4,7	1,2	12,8	24,4	11,6	34,9				
6	Ha ofert la possibilitat de fer tutories i ha resolt les incidències sorgides en el transcurs de l'assignatura.	n	5	6	0	0	0	0	3	3	12	15	12	30	7,96	2,65	
%		5,8	7,0	---	---	---	---	3,5	3,5	14,0	17,4	14,0	34,9				

Resum de les dades identificatives de l'alumnat participant

