

INFORME AGREGAT  
**Gestió Pública Avançada**

2021  
2022

MÒDUL ASSIGNATURA ■

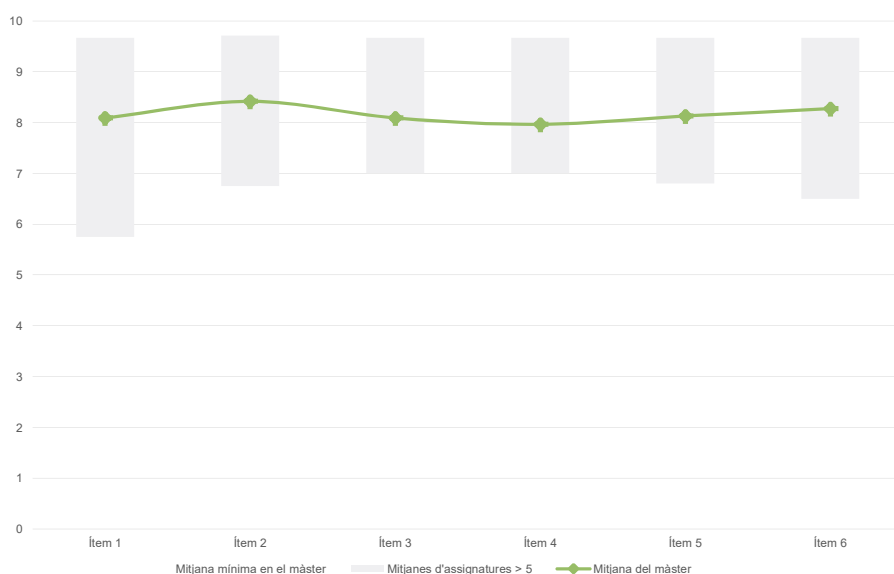
MÒDUL PROFESSORAT ■

**Màster**
**Gestió Pública Avançada**
**Dades de participació**

Estudiants matriculats en el màster:	45
Alumnat matriculat en els grups participants:	152
Nombre d'enquestes emplenades:	55
Percentatge de resposta:	36,18%

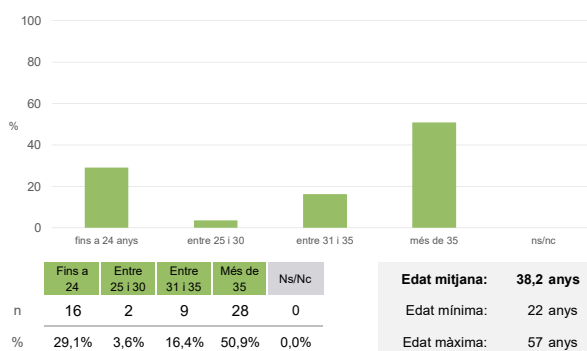
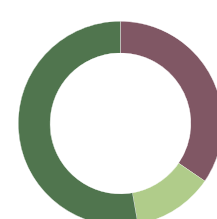
**Gràfics de mitjanes**

Mitjana del màster i mitjana mínima i màxima de les assignatures amb resposta en l'enquesta


**Taula de freqüències de les respostes (%)**

	Totalment en desacord		Escala de valoració										Totalment d'acord		Mitjana	Desviació	
	nc	0	1	2	3	4	5	6	7	8	9	10					
1 En general, estic satisfet/a amb l'assignatura.	n	0	0	1	1	0	2	2	5	4	11	12	17			8,09	2,08
%	---	---	1,8	1,8	---	3,6	3,6	9,1	7,3	20,0	21,8	30,9					
2 S'ha proporcionat informació suficient sobre el tipus de docència (presencial / no presencial / mixta) en el qual s'impartirà l'assignatura.	n	0	0	0	1	1	0	6	2	4	5	12	24			8,42	2,02
%	---	---	---	1,8	1,8	---	10,9	3,6	7,3	9,1	21,8	43,6					
3 Les activitats formatives m'han resultat adequades per assolir l'aprenentatge.	n	0	0	0	0	2	1	4	2	8	13	7	18			8,09	1,89
%	---	---	---	---	3,6	1,8	7,3	3,6	14,5	23,6	12,7	32,7					
4 Les activitats d'avaluació m'han semblat adequades per valorar el meu aprenentatge.	n	0	0	1	0	1	3	4	4	1	12	15	14			7,96	2,11
%	---	---	1,8	---	1,8	5,5	7,3	7,3	1,8	21,8	27,3	25,5					
5 La feina exigida ha estat coherent amb el nombre de crèdits de l'assignatura.	n	0	1	0	1	0	2	2	3	7	10	10	19			8,13	2,15
%	---	1,8	---	1,8	---	3,6	3,6	5,5	12,7	18,2	18,2	34,5					
6 El material d'estudi i de consulta proposat m'ha estat útil per a l'aprenentatge.	n	0	0	0	0	0	5	1	2	7	11	9	20			8,27	1,85
%	---	---	---	---	---	9,1	1,8	3,6	12,7	20,0	16,4	36,4					

**Resum de les dades identificatives de l'alumnat participant**
**GÈNERE**

**EDAT**

**TREBALL**


Màster

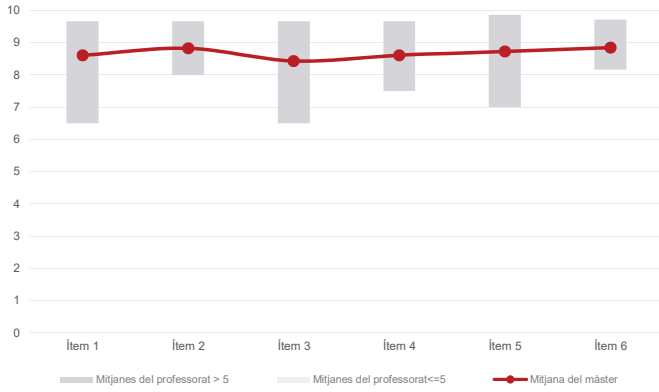
Gestió Pública Avançada

Dades de participació

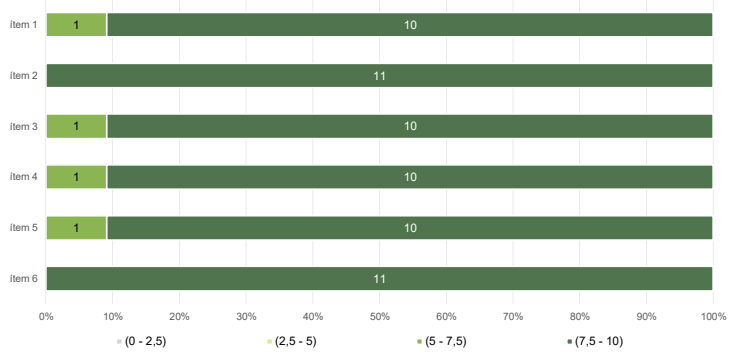
Estudiants matriculats en el màster:	45
Alumnat matriculat en els grups participants:	146
Nombre d'enquestes emplenades:	51
<b>Percentatge de resposta:</b>	<b>34,93%</b>

Gràfics de mitjanes

Mitjana del màster i mitjana mínima i màxima del professorat participant en l'enquesta



Distribució per intervals de les puntuacions mitjanes del professorat del màster que ha participat en l'enquesta



Taula de freqüències de les respostes (%)

	Totalment en desacord	Escala de valoració										Totalment d'acord	Mitjana	Desviació
		nc	0	1	2	3	4	5	6	7	8			
1 En general, estic satisfet/a amb l'activitat docent duta a terme pel professor o professora de l'assignatura.	n 0	0	0	1	0	1	1	3	3	7	17	18	8,61	1,69
2 Ha complert adequadament les seves tasques com a docent (pla docent, programa de l'assignatura, seguiment de la docència, lliurament de qualificacions, etc.).	n 0	0	0	1	1	0	1	4	10	11	23	8,82	1,52	
3 Transmet amb claredat els continguts de l'assignatura.	n 0	0	1	2	1	0	3	5	6	13	20	8,43	1,99	
4 Les activitats i tasques programades per treballar des del Campus Virtual o des d'un altre entorn virtual han estat adequades per a l'aprenentatge.	n 0	0	0	1	1	2	4	1	8	13	21	8,61	1,74	
5 Els recursos complementaris emprats (materials, bibliografia, software, etc.) han estat adequats pel tipus de docència impartida (presencial / no presencial / mixta).	n 0	0	0	0	1	1	5	2	7	14	21	8,73	1,52	
6 Ha ofert la possibilitat de fer tutories i ha resolt les incidències sorgides en el transcurs de l'assignatura.	n 0	0	1	1	0	0	3	2	7	12	25	8,84	1,72	

Resum de les dades identificatives de l'alumnat participant

