

INFORME AGREGAT

Direcció d'Empreses de l'Esport

2021
2022

MÒDUL ASSIGNATURA ■

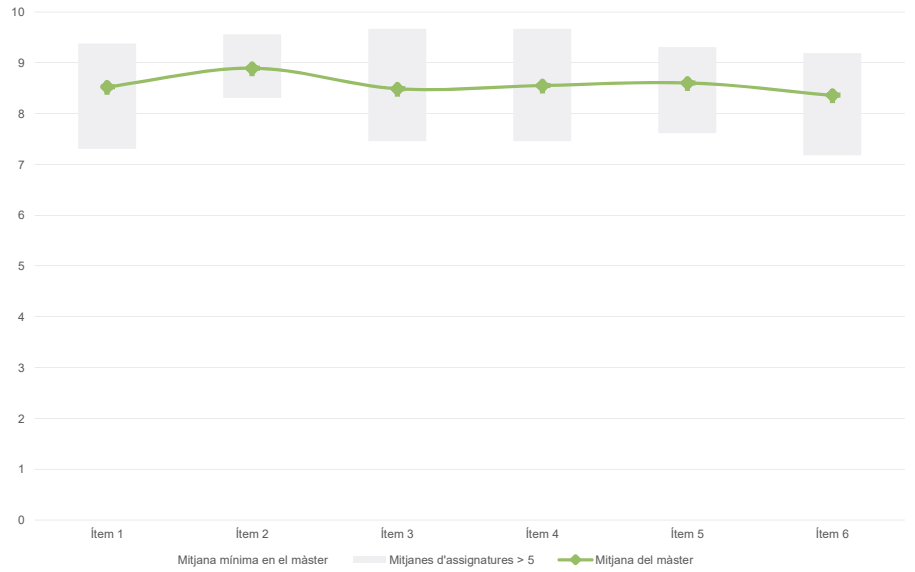
MÒDUL PROFESSORAT ■

Màster
Direcció d'Empreses de l'Esport
Dades de participació

Estudiants matriculats en el màster:	25
Alumnat matriculat en els grups participants:	220
Nombre d'enquestes emplenades:	131
Percentatge de resposta:	59,55%

Gràfics de mitjanes

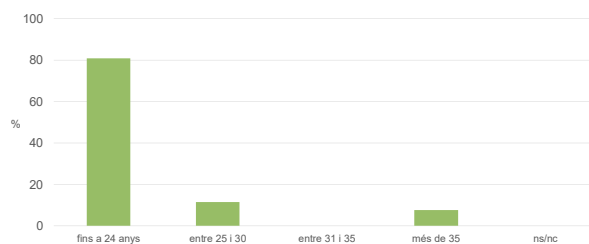
Mitjana del màster i mitjana mínima i màxima de les assignatures amb resposta en l'enquesta


Taula de freqüències de les respostes (%)

	Totalment en desacord		Escala de valoració								Totalment d'acord		Mitjana	Desviació
	nc	0	1	2	3	4	5	6	7	8	9	10		
1 En general, estic satisfet/a amb l'assignatura.	n 1	0	1	0	2	5	1	8	15	18	21	59	8,52	1,87
%	0,8	---	0,8	---	1,5	3,8	0,8	6,1	11,5	13,7	16,0	45,0		
2 S'ha proporcionat informació suficient sobre el tipus de docència (presencial / no presencial / mixta) en el qual s'impartirà l'assignatura.	n 0	0	0	1	2	0	4	4	9	17	26	68	8,89	1,61
%	---	---	---	0,8	1,5	---	3,1	3,1	6,9	13,0	19,8	51,9		
3 Les activitats formatives m'han resultat adequades per assolir l'aprenentatge.	n 0	0	3	0	1	1	5	9	14	17	21	60	8,49	1,98
%	---	---	2,3	---	0,8	0,8	3,8	6,9	10,7	13,0	16,0	45,8		
4 Les activitats d'avaluació m'han semblat adequades per valorar el meu aprenentatge.	n 0	0	2	0	2	1	5	5	16	21	17	62	8,55	1,90
%	---	---	1,5	---	1,5	0,8	3,8	3,8	12,2	16,0	13,0	47,3		
5 La feina exigida ha estat coherent amb el nombre de crèdits de l'assignatura.	n 0	0	1	2	0	3	4	6	13	18	21	63	8,60	1,89
%	---	---	0,8	1,5	---	2,3	3,1	4,6	9,9	13,7	16,0	48,1		
6 El material d'estudi i de consulta proposat m'ha estat útil per a l'aprenentatge.	n 0	0	1	2	3	1	7	6	17	17	19	58	8,36	2,05
%	---	---	0,8	1,5	2,3	0,8	5,3	4,6	13,0	13,0	14,5	44,3		

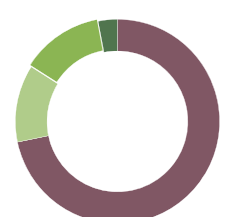
Resum de les dades identificatives de l'alumnat participant
GÈNERE


	Home	Dona	No-binari	Preferèix no respondre	Ns/Nc
n	80	51	0	0	0
%	61,1%	38,9%	0,0%	0,0%	0,0%

EDAT


	Fins a 24	Entre 25 i 30	Entre 31 i 35	Més de 35	Ns/Nc
n	106	15	0	10	0
%	80,9%	11,5%	0,0%	7,6%	0,0%

Edat mitjana: **24,4 anys**
 Edat mínima: 21 anys
 Edat màxima: 37 anys

TREBALL


	No treballen	< 12 h	Entre 12 i 25 h	> 25 h	Ns/Nc
n	94	16	17	4	0
%	71,8%	12,2%	13,0%	3,1%	0,0%

Màster

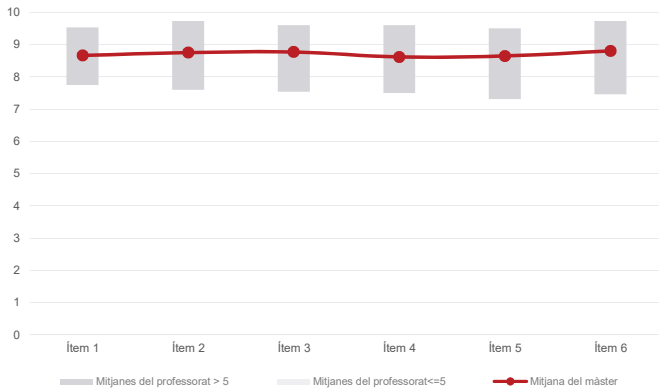
Direcció d'Empreses de l'Esport

Dades de participació

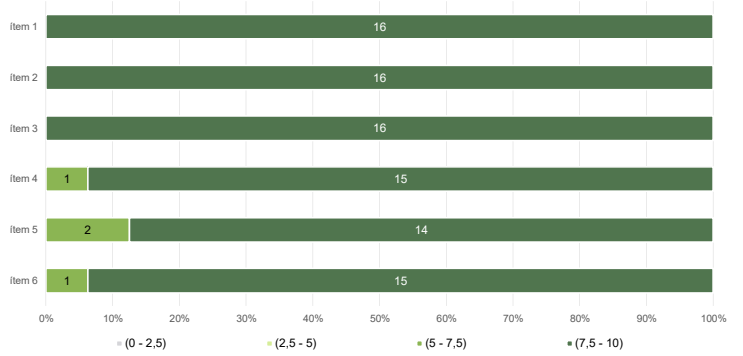
Estudiants matriculats en el màster:	25
Alumnat matriculat en els grups participants:	330
Nombre d'enquestes emplenades:	188
Percentatge de resposta:	56,97%

Gràfics de mitjanes

Mitjana del màster i mitjana mínima i màxima del professorat participant en l'enquesta



Distribució per intervals de les puntuacions mitjanes del professorat del màster que ha participat en l'enquesta



Taula de freqüències de les respostes (%)

		Totalment en desacord		Escala de valoració										Totalment d'acord	Mitjana	Desviació
		nc	0	1	2	3	4	5	6	7	8	9	10			
1	En general, estic satisfet/a amb l'activitat docent duta a terme pel professor o professora de l'assignatura.	n	0	1	1	3	0	3	4	11	11	31	31	92	8,66	1,90
		%	---	0,5	0,5	1,6	---	1,6	2,1	5,9	5,9	16,5	16,5	48,9		
2	Ha complert adequadament les seves tasques com a docent (pla docent, programa de l'assignatura, seguiment de la docència, lliurament de qualificacions, etc.).	n	0	0	1	1	1	0	8	11	8	33	36	89	8,76	1,66
		%	---	---	0,5	0,5	0,5	---	4,3	5,9	4,3	17,6	19,1	47,3		
3	Transmet amb claredat els continguts de l'assignatura.	n	0	0	0	2	3	2	1	11	14	26	39	90	8,77	1,68
		%	---	---	---	1,1	1,6	1,1	0,5	5,9	7,4	13,8	20,7	47,9		
4	Les activitats i tasques programades per treballar des del Campus Virtual o des d'un altre entorn virtual han estat adequades per a l'aprenentatge.	n	0	0	0	4	1	1	6	8	19	32	32	85	8,62	1,77
		%	---	---	---	2,1	0,5	0,5	3,2	4,3	10,1	17,0	17,0	45,2		
5	Els recursos complementaris emprats (materials, bibliografia, software, etc.) han estat adequats pel tipus de docència impartida (presencial / no presencial / mixta).	n	1	1	1	2	2	1	5	4	23	26	36	86	8,65	1,85
		%	0,5	0,5	0,5	1,1	1,1	0,5	2,7	2,1	12,2	13,8	19,1	45,7		
6	Ha ofert la possibilitat de fer tutories i ha resolt les incidències sorgides en el transcurs de l'assignatura.	n	0	0	3	1	1	2	2	6	18	24	35	96	8,80	1,78
		%	---	---	1,6	0,5	0,5	1,1	1,1	3,2	9,6	12,8	18,6	51,1		

Resum de les dades identificatives de l'alumnat participant

