

INFORME AGREGAT

Economia

2021

2022

MÒDUL ASSIGNATURA



MÒDUL PROFESSORAT

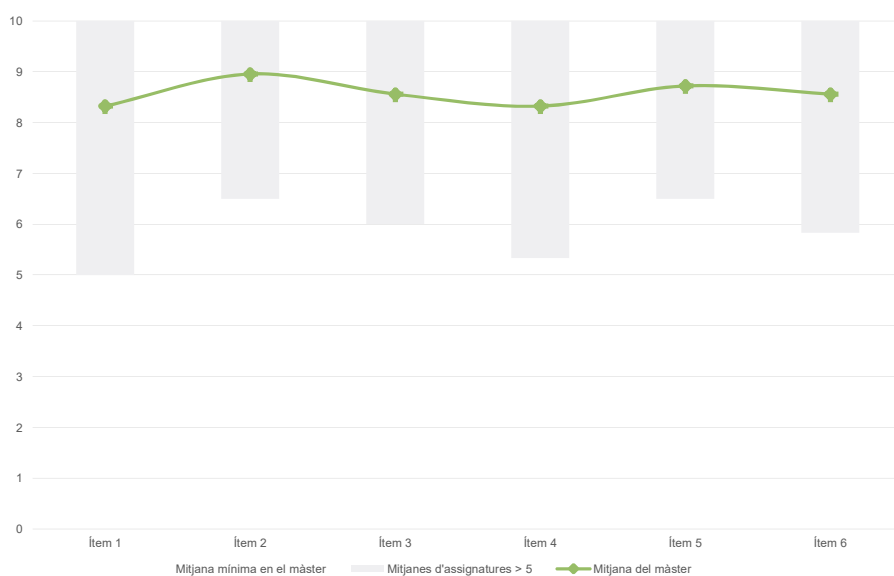


Màster
Economia
Dades de participació

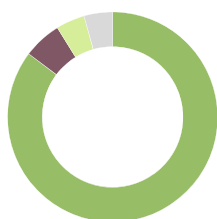
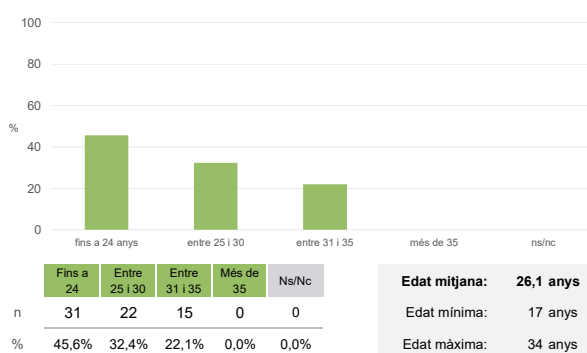
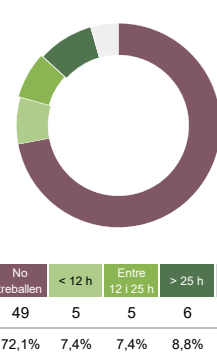
Estudiants matriculats en el màster:	33
Alumnat matriculat en els grups participants:	205
Nombre d'enquestes emplenades:	68
Percentatge de resposta:	33,17%

Gràfics de mitjanes

Mitjana del màster i mitjana mínima i màxima de les assignatures amb resposta en l'enquesta

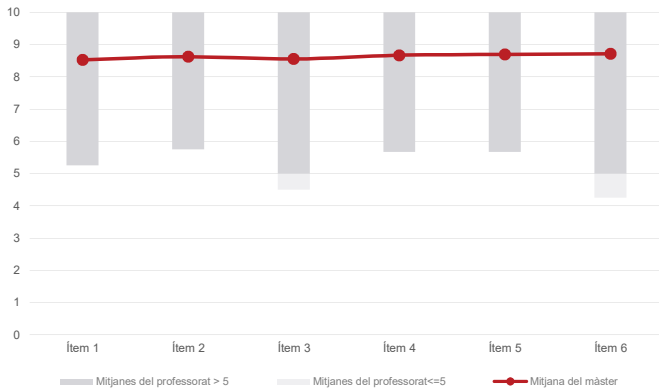
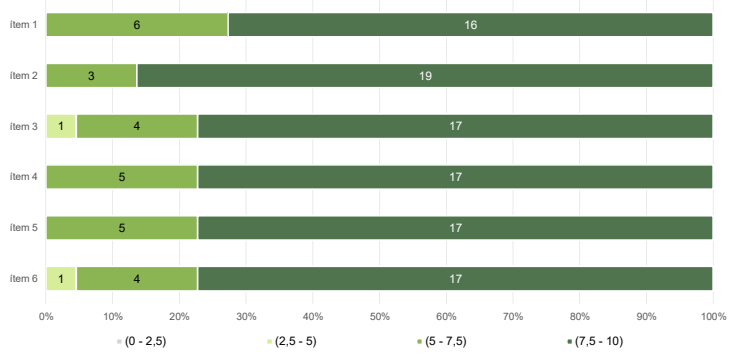

Taula de freqüències de les respostes (%)

	Totalment en desacord		Escala de valoració										Totalment d'acord	Mitjana	Desviació
	nc	0	1	2	3	4	5	6	7	8	9	10			
1 En general, estic satisfet/a amb l'assignatura.	n 0	1	3	0	1	0	0	5	6	9	14	29	8,32	2,38	
%	---	1,5	4,4	---	1,5	---	---	7,4	8,8	13,2	20,6	42,6			
2 S'ha proporcionat informació suficient sobre el tipus de docència (presencial / no presencial / mixta) en el qual s'impartirà l'assignatura.	n 0	0	2	0	0	0	1	4	5	4	9	43	8,96	1,91	
%	---	---	2,9	---	---	---	1,5	5,9	7,4	5,9	13,2	63,2			
3 Les activitats formatives m'han resultat adequades per assolir l'aprenentatge.	n 0	0	1	2	0	0	0	6	8	6	13	32	8,56	2,00	
%	---	---	1,5	2,9	---	---	---	8,8	11,8	8,8	19,1	47,1			
4 Les activitats d'avaluació m'han semblat adequades per valorar el meu aprenentatge.	n 0	1	2	0	0	1	2	4	8	10	10	30	8,32	2,25	
%	---	1,5	2,9	---	---	1,5	2,9	5,9	11,8	14,7	14,7	44,1			
5 La feina exigida ha estat coherent amb el nombre de crèdits de l'assignatura.	n 0	0	2	0	0	0	0	4	8	9	11	34	8,72	1,85	
%	---	---	2,9	---	---	---	---	5,9	11,8	13,2	16,2	50,0			
6 El material d'estudi i de consulta proposat m'ha estat útil per a l'aprenentatge.	n 0	1	1	0	0	0	5	3	4	9	12	33	8,56	2,09	
%	---	1,5	1,5	---	---	---	7,4	4,4	5,9	13,2	17,6	48,5			

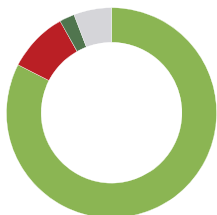
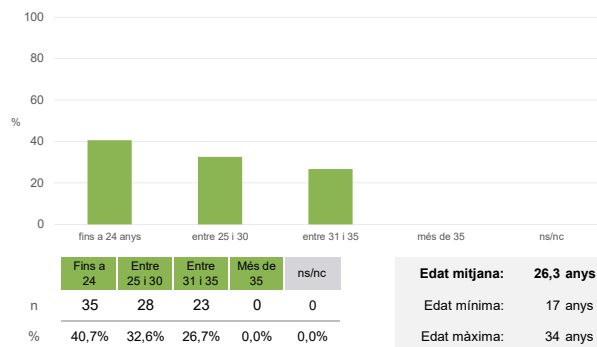
Resum de les dades identificatives de l'alumnat participant
GÈNERE

EDAT

TREBALL


Màster
Economia
Dades de participació

Estudiants matriculats en el màster:	33
Alumnat matriculat en els grups participants:	279
Nombre d'enquestes emplenades:	86
Percentatge de resposta:	30,82%

Gràfics de mitjanes
Mitjana del màster i mitjana mínima i màxima del professorat participant en l'enquesta

Distribució per intervals de les puntuacions mitjanes del professorat del màster que ha participat en l'enquesta

Taula de freqüències de les respostes (%)

	Totalment en desacord	Escala de valoració										Totalment d'acord	Mitjana	Desviació
		nc	0	1	2	3	4	5	6	7	8			
1 En general, estic satisfet/a amb l'activitat docent duta a terme pel professor o professora de l'assignatura.	n 1	2	0	0	2	1	5	5	4	9	10	47	8,53	2,27
%	1,2	2,3	---	---	2,3	1,2	5,8	5,8	4,7	10,5	11,6	54,7		
2 Ha complert adequadament les seves tasques com a docent (pla docent, programa de l'assignatura, seguiment de la docència, lliurament de qualificacions, etc.).	n 1	1	1	0	1	2	4	5	4	9	9	49	8,62	2,17
%	1,2	1,2	1,2	---	1,2	2,3	4,7	5,8	4,7	10,5	10,5	57,0		
3 Transmet amb claredat els continguts de l'assignatura.	n 1	2	0	2	2	1	2	1	7	9	14	45	8,55	2,33
%	1,2	2,3	---	2,3	2,3	1,2	2,3	1,2	8,1	10,5	16,3	52,3		
4 Les activitats i tasques programades per treballar des del Campus Virtual o des d'un altre entorn virtual han estat adequades per a l'aprenentatge.	n 1	1	1	1	2	1	2	3	5	8	13	48	8,67	2,21
%	1,2	1,2	1,2	1,2	2,3	1,2	2,3	3,5	5,8	9,3	15,1	55,8		
5 Els recursos complementaris emprats (materials, bibliografia, software, etc.) han estat adequats pel tipus de docència impartida (presencial / no presencial / mixta).	n 1	0	2	1	2	2	2	3	3	7	14	49	8,69	2,22
%	1,2	---	2,3	1,2	2,3	2,3	2,3	3,5	3,5	8,1	16,3	57,0		
6 Ha ofert la possibilitat de fer tutories i ha resolt les incidències sorgides en el transcurs de l'assignatura.	n 2	1	3	1	1	3	1	0	3	7	10	54	8,71	2,48
%	2,3	1,2	3,5	1,2	1,2	3,5	1,2	---	3,5	8,1	11,6	62,8		

Resum de les dades identificatives de l'alumnat participant
GÈNERE

EDAT

TREBALL
