

Sociologia: Transformacions Socials i Innovació

INFORME AGREGAT

2021
2022

MÒDUL ASSIGNATURA ■

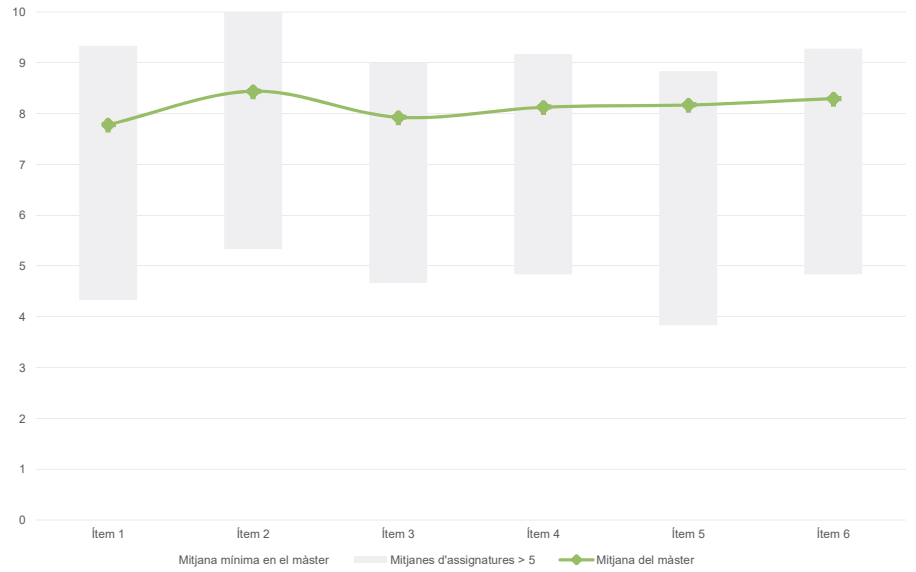
MÒDUL PROFESSORAT ■

Màster
Sociologia: Transformacions Socials i Innovació
Dades de participació

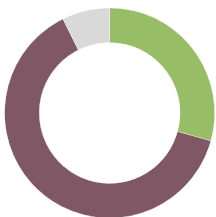
Estudiants matriculats en el màster:	44
Alumnat matriculat en els grups participants:	145
Nombre d'enquestes emplenades:	41
Percentatge de resposta:	28,28%

Gràfics de mitjanes

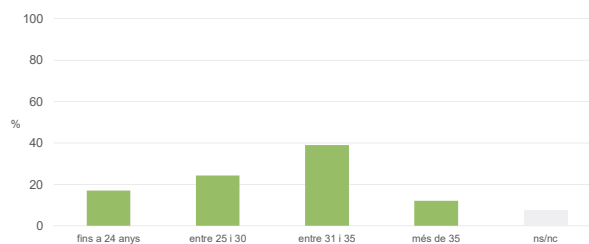
Mitjana del màster i mitjana mínima i màxima de les assignatures amb resposta en l'enquesta


Taula de freqüències de les respostes (%)

	Totalment en desacord		Escala de valoració										Totalment d'acord		Mitjana	Desviació
	nc	0	1	2	3	4	5	6	7	8	9	10				
1 En general, estic satisfet/a amb l'assignatura.	n 0	1	0	2	1	0	3	6	2	5	3	18	7,78	2,65		
%	---	2,4	---	4,9	2,4	---	7,3	14,6	4,9	12,2	7,3	43,9				
2 S'ha proporcionat informació suficient sobre el tipus de docència (presencial / no presencial / mixta) en el qual s'impartirà l'assignatura.	n 0	0	1	0	2	2	2	1	1	5	2	25	8,44	2,46		
%	---	---	2,4	---	4,9	4,9	4,9	2,4	2,4	12,2	4,9	61,0				
3 Les activitats formatives m'han resultat adequades per assolir l'aprenentatge.	n 0	1	0	1	1	2	1	3	6	5	3	18	7,93	2,51		
%	---	2,4	---	2,4	2,4	4,9	2,4	7,3	14,6	12,2	7,3	43,9				
4 Les activitats d'avaluació m'han semblat adequades per valorar el meu aprenentatge.	n 1	0	0	2	1	1	1	3	4	6	5	17	8,13	2,29		
%	2,4	---	---	4,9	2,4	2,4	2,4	7,3	9,8	14,6	12,2	41,5				
5 La feina exigida ha estat coherent amb el nombre de crèdits de l'assignatura.	n 0	1	0	3	0	0	0	3	5	4	6	19	8,17	2,57		
%	---	2,4	---	7,3	---	---	---	7,3	12,2	9,8	14,6	46,3				
6 El material d'estudi i de consulta proposat m'ha estat útil per a l'aprenentatge.	n 0	0	0	3	0	0	0	4	4	6	6	18	8,29	2,22		
%	---	---	---	7,3	---	---	---	9,8	9,8	14,6	14,6	43,9				

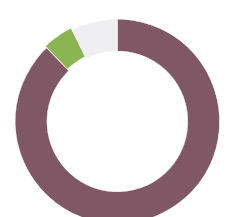
Resum de les dades identificatives de l'alumnat participant
GÈNERE


	Home	Dona	No-binari	Prefereixo no respondre	Ns/Nc
n	12	26	0	0	3
%	29,3%	63,4%	0,0%	0,0%	7,3%

EDAT


	Fins a 24	Entre 25 i 30	Entre 31 i 35	Més de 35	Ns/Nc
n	7	10	16	5	3
%	17,1%	24,4%	39,0%	12,2%	7,3%

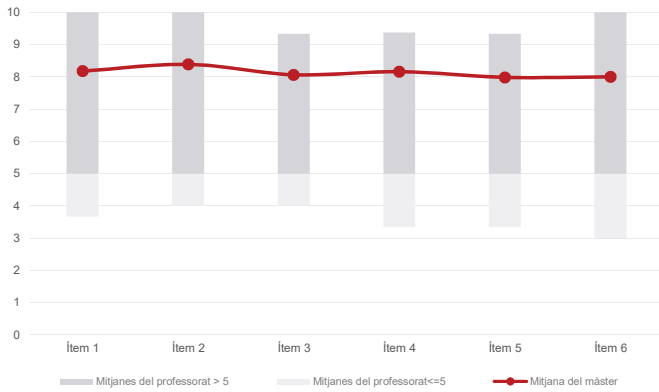
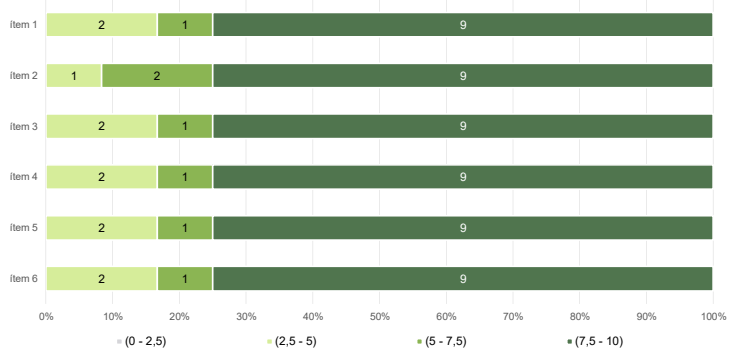
Edat mitjana: **30,6 anys**
 Edat mínima: 22 anys
 Edat màxima: 42 anys

TREBALL


	No treballen	< 12 h	Entre 12 i 25 h	> 25 h	Ns/Nc
n	36	0	2	0	3
%	87,8%	0,0%	4,9%	0,0%	7,3%

Màster
Sociologia: Transformacions Socials i Innovació
Dades de participació

Estudiants matriculats en el màster:	44
Alumnat matriculat en els grups participants:	212
Nombre d'enquestes emplenades:	62
Percentatge de resposta:	29,25%

Gràfics de mitjanes
Mitjana del màster i mitjana mínima i màxima del professorat participant en l'enquesta

Distribució per intervals de les puntuacions mitjanes del professorat del màster que ha participat en l'enquesta

Taula de freqüències de les respostes (%)

	Totalment en desacord	Escala de valoració										Totalment d'acord	Mitjana	Desviació
		nc	0	1	2	3	4	5	6	7	8			
1 En general, estic satisfet/a amb l'activitat docent duta a terme pel professor o professora de l'assignatura.	n 0	2	0	3	1	0	3	5	2	8	5	33	8,18	2,68
2 Ha complert adequadament les seves tasques com a docent (pla docent, programa de l'assignatura, seguiment de la docència, lliurament de qualificacions, etc.).	n 0	2	1	2	0	1	1	3	1	11	7	33	8,39	2,59
3 Transmet amb claredat els continguts de l'assignatura.	n 0	2	1	2	0	1	2	5	2	12	9	26	8,06	2,60
4 Les activitats i tasques programades per treballar des del Campus Virtual o des d'un altre entorn virtual han estat adequades per a l'aprenentatge.	n 0	2	0	2	1	2	0	4	6	9	7	29	8,16	2,54
5 Els recursos complementaris emprats (materials, bibliografia, software, etc.) han estat adequats pel tipus de docència impartida (presencial / no presencial / mixta).	n 0	2	1	2	1	1	1	5	6	9	6	28	7,98	2,67
6 Ha ofert la possibilitat de fer tutories i ha resolt les incidències sorgides en el transcurs de l'assignatura.	n 0	2	0	4	0	0	4	5	3	8	7	29	8,00	2,71

Resum de les dades identificatives de l'alumnat participant
