

INFORME AGREGAT

Estudis de Dones, Gènere i Ciutadania

2021
2022

MÒDUL ASSIGNATURA ■

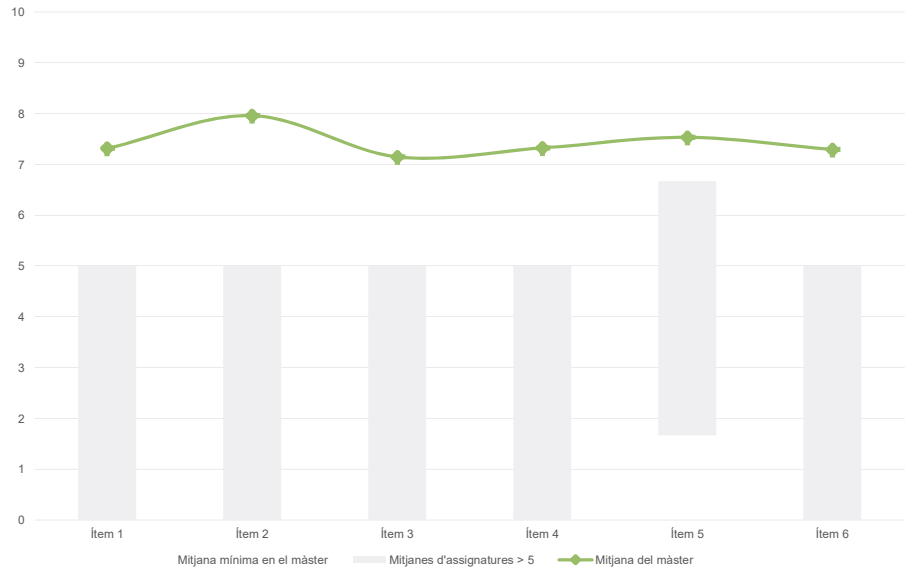
MÒDUL PROFESSORAT ■

Màster
Estudis de Dones, Gènere i Ciutadania
Dades de participació

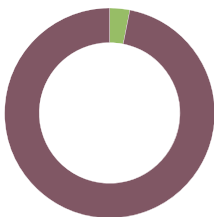
Estudiants matriculats en el màster:	185
Alumnat matriculat en els grups participants:	530
Nombre d'enquestes emplenades:	97
Percentatge de resposta:	18,30%

Gràfics de mitjanes

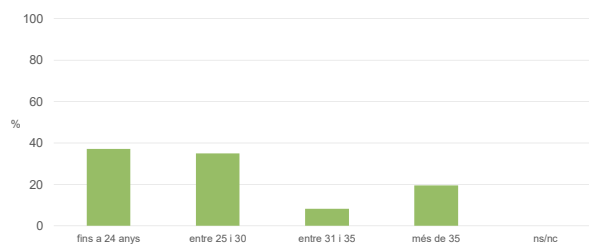
Mitjana del màster i mitjana mínima i màxima de les assignatures amb resposta en l'enquesta


Taula de freqüències de les respostes (%)

	Totalment en desacord		Escala de valoració										Totalment d'acord		Mitjana	Desviació
	nc	0	1	2	3	4	5	6	7	8	9	10				
1 En general, estic satisfet/a amb l'assignatura.	n 1	6	1	2	1	3	4	10	18	11	12	28	7,31	2,80		
%	1,0	6,2	1,0	2,1	1,0	3,1	4,1	10,3	18,6	11,3	12,4	28,9				
2 S'ha proporcionat informació suficient sobre el tipus de docència (presencial / no presencial / mixta) en el qual s'impartirà l'assignatura.	n 1	5	2	1	2	0	4	4	10	15	10	43	7,96	2,79		
%	1,0	5,2	2,1	1,0	2,1	---	4,1	4,1	10,3	15,5	10,3	44,3				
3 Les activitats formatives m'han resultat adequades per assolir l'aprenentatge.	n 1	6	1	2	3	4	8	5	13	17	11	26	7,15	2,88		
%	1,0	6,2	1,0	2,1	3,1	4,1	8,2	5,2	13,4	17,5	11,3	26,8				
4 Les activitats d'avaluació m'han semblat adequades per valorar el meu aprenentatge.	n 1	6	2	3	0	3	5	6	14	16	14	27	7,32	2,88		
%	1,0	6,2	2,1	3,1	---	3,1	5,2	6,2	14,4	16,5	14,4	27,8				
5 La feina exigida ha estat coherent amb el nombre de crèdits de l'assignatura.	n 1	4	1	2	0	1	7	16	7	17	12	29	7,53	2,57		
%	1,0	4,1	1,0	2,1	---	1,0	7,2	16,5	7,2	17,5	12,4	29,9				
6 El material d'estudi i de consulta proposat m'ha estat útil per a l'aprenentatge.	n 1	6	1	3	4	1	9	5	8	14	16	29	7,29	2,98		
%	1,0	6,2	1,0	3,1	4,1	1,0	9,3	5,2	8,2	14,4	16,5	29,9				

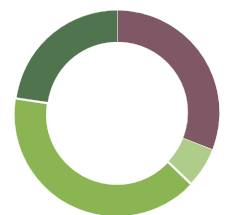
Resum de les dades identificatives de l'alumnat participant
GÈNERE


	Home	Dona	No-binari	Prefereixo no respondre	Ns/Nc
n	3	94	0	0	0
%	3,1%	96,9%	0,0%	0,0%	0,0%

EDAT


	Fins a 24	Entre 25 i 30	Entre 31 i 35	Més de 35	Ns/Nc
n	36	34	8	19	0
%	37,1%	35,1%	8,2%	19,6%	0,0%

Edat mitjana: **29,2 anys**
 Edat mínima: 22 anys
 Edat màxima: 53 anys

TREBALL


	No treballen	< 12 h	Entre 12 i 25 h	> 25 h	Ns/Nc
n	30	6	39	22	0
%	30,9%	6,2%	40,2%	22,7%	0,0%

Màster

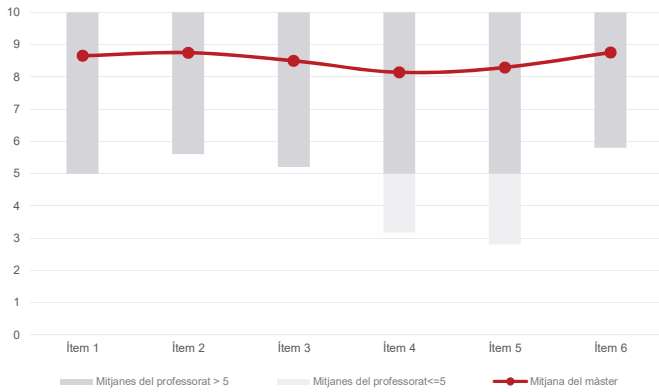
Estudis de Dones, Gènere i Ciutadania

Dades de participació

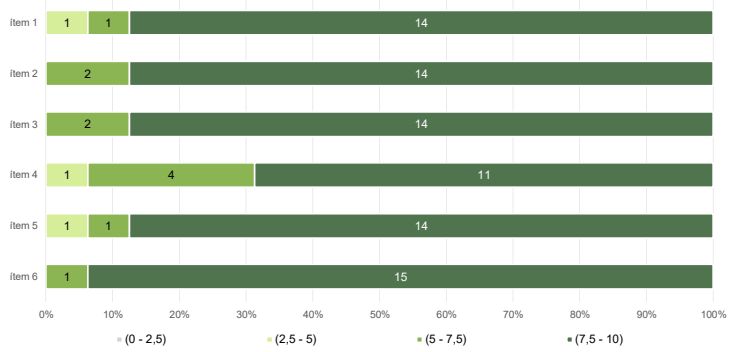
Estudiants matriculats en el màster:	185
Alumnat matriculat en els grups participants:	425
Nombre d'enquestes emplenades:	73
Percentatge de resposta:	17,18%

Gràfics de mitjanes

Mitjana del màster i mitjana mínima i màxima del professorat participant en l'enquesta



Distribució per intervals de les puntuacions mitjanes del professorat del màster que ha participat en l'enquesta



Taula de freqüències de les respostes (%)

		Totalment en desacord		Escala de valoració										Totalment d'acord	Mitjana	Desviació
		nc	0	1	2	3	4	5	6	7	8	9	10			
1	En general, estic satisfet/a amb l'activitat docent duta a terme pel professor o professora de l'assignatura.	n	1	0	1	0	1	1	3	1	10	9	8	38	8,65	1,90
%		1,4	---	1,4	---	1,4	1,4	4,1	1,4	13,7	12,3	11,0	52,1			
2	Ha complert adequadament les seves tasques com a docent (pla docent, programa de l'assignatura, seguiment de la docència, lliurament de qualificacions, etc.).	n	1	1	0	0	0	2	1	4	5	12	8	39	8,75	1,86
%		1,4	1,4	---	---	---	2,7	1,4	5,5	6,8	16,4	11,0	53,4			
3	Transmet amb claredat els continguts de l'assignatura.	n	1	1	0	0	1	2	1	7	7	8	9	36	8,50	2,04
%		1,4	1,4	---	---	1,4	2,7	1,4	9,6	9,6	11,0	12,3	49,3			
4	Les activitats i tasques programades per treballar des del Campus Virtual o des d'un altre entorn virtual han estat adequades per a l'aprenentatge.	n	0	2	1	0	1	2	4	2	7	13	13	28	8,14	2,37
%		---	2,7	1,4	---	1,4	2,7	5,5	2,7	9,6	17,8	17,8	38,4			
5	Els recursos complementaris emprats (materials, bibliografia, software, etc.) han estat adequats pel tipus de docència impartida (presencial / no presencial / mixta).	n	1	1	0	3	0	1	4	3	7	7	16	30	8,29	2,28
%		1,4	1,4	---	4,1	---	1,4	5,5	4,1	9,6	9,6	21,9	41,1			
6	Ha ofert la possibilitat de fer tutories i ha resolt les incidències sorgides en el transcurs de l'assignatura.	n	3	1	0	0	1	1	1	1	10	9	7	39	8,76	1,89
%		4,1	1,4	---	---	1,4	1,4	1,4	1,4	13,7	12,3	9,6	53,4			

Resum de les dades identificatives de l'alumnat participant

